

海韻電子工業股份有限公司

個體財務報告暨會計師查核報告

民國113及112年度

地址：台北市內湖區內湖路一段360巷19號8樓

電話：(02)26590338

§ 目 錄 §

項	目	頁	次	財 務 報 告 附 註 編 號
一、封	面	1		-
二、目	錄	2		-
三、會計師查核報告		3~6		-
四、個體資產負債表		7		-
五、個體綜合損益表		8~9		-
六、個體權益變動表		10		-
七、個體現金流量表		11~12		-
八、個體財務報告附註				
(一)	公司沿革	13		一
(二)	通過財務報告之日期及程序	13		二
(三)	新發布及修訂準則及解釋之適用	13~15		三
(四)	重大會計政策之彙總說明	15~25		四
(五)	重大會計判斷、估計及假設不確定性之主要來源	25		五
(六)	重要會計項目之說明	25~49		六~二五
(七)	關係人交易	49~52		二六
(八)	質抵押之資產	-		-
(九)	重大或有負債及未認列之合約承諾	-		-
(十)	重大之災害損失	-		-
(十一)	重大之期後事項	-		-
(十二)	具重大影響之外幣資產及負債資訊	52~53		二七
(十三)	附註揭露事項			
1.	重大交易事項相關資訊	53~54、55~59		二八
2.	轉投資事業相關資訊	54、60		二八
3.	大陸投資資訊	54、61		二八
4.	主要股東資訊	54、62		二八
九、重要會計項目明細表		63~79		-

會計師查核報告

海韻電子工業股份有限公司 公鑒：

查核意見

海韻電子工業股份有限公司民國 113 年 12 月 31 日之個體資產負債表，暨民國 113 年 1 月 1 日至 12 月 31 日之個體綜合損益表、個體權益變動表、個體現金流量表以及個體財務報表附註（包括重大會計政策彙總），業經本會計師查核竣事。

依本會計師之意見，上開個體財務報告在所有重大方面係依照證券發行人財務報告編製準則編製，足以允當表達海韻電子工業股份有限公司民國 113 年 12 月 31 日之個體財務狀況，暨民國 113 年 1 月 1 日至 12 月 31 日之個體財務績效及個體現金流量。

查核意見之基礎

本會計師係依照會計師受託查核簽證財務報表規則及審計準則執行查核工作。本會計師於該等準則下之責任將於會計師查核個體財務報表之責任段進一步說明。本會計師所隸屬事務所受獨立性規範之人員已依會計師職業道德規範，與海韻電子工業股份有限公司保持超然獨立，並履行該規範之其他責任。本會計師相信已取得足夠及適切之查核證據，以作為表示查核意見之基礎。

關鍵查核事項

關鍵查核事項係指依本會計師之專業判斷，對海韻電子工業股份有限公司民國 113 年度個體財務報表之查核最為重要之事項。該等事項已於查核個體財務報表整體及形成查核意見之過程中予以因應，本會計師並不對該等事項單獨表示意見。

茲對海韻電子工業股份有限公司民國 113 年度個體財務報告之關鍵查核事項敘明如下：

特定客戶營業收入之真實性

海韻電子工業股份有限公司營業收入主要為交換式電源供應器之銷售，民國 113 年度來自特定客戶之營業收入與整體營業收入之趨勢不同且金額係屬重大，該等營業收入是否真實，將對個體財務報告產生重大影響，因是將之列為本年度之關鍵查核事項。

有關營業收入相關之會計政策暨攸關資訊揭露，請參閱個體財務報告附註四（十二）及十九。

本會計師於查核中因應上述營業收入認列潛在風險之查核程序如下：

1. 瞭解銷貨交易相關之內部控制制度，並抽樣測試其設計與執行之有效性。
2. 取得全年度特定客戶之銷貨收入明細，並抽選樣本檢視相關交易文件及表單，以確認銷貨收入認列之真實性。
3. 檢視特定客戶之期後收款情形，以確認收入認列時點與金額的合理性。

存貨跌價及呆滯損失之評估

海韻電子工業股份有限公司截至 113 年 12 月 31 日止帳列存貨淨額為新台幣 159,064 元，存貨之減損係依管理階層所訂政策及估計執行，由於涉及較多之管理階層判斷及評估，是以將存貨之減損評價列為關鍵查核事項。

有關存貨之會計政策及相關資訊，請參閱個體財務報表附註四（五）、五及十。

本會計師於查核中因應該事項如下：

1. 針對與存貨評價之相關作業程序與內部控制進行了解與評估，並測試該等控制之設計與執行情況。
2. 就用以評價之存貨庫齡報表及存貨淨變現價值報表進行測試，評估報表邏輯與參數的合理性並重新計算。執行實地盤點，並觀察是否存在老舊及過時存貨。同時執行存貨週轉率分析，確認是否存在異常情況。

其他事項

海韻電子工業股份有限公司民國 112 年度個體財務報告係由其他會計師查核，並於民國 113 年 3 月 11 日出具無保留意見之查核報告。

管理階層與治理單位對個體財務報表之責任

管理階層之責任係依照證券發行人財務報告編製準則編製允當表達之個體財務報表，且維持與個體財務報表編製有關之必要內部控制，以確保個體財務報表未存有導因於舞弊或錯誤之重大不實表達。

於編製個體財務報表時，管理階層之責任亦包括評估海韻電子工業股份有限公司繼續經營之能力、相關事項之揭露，以及繼續經營會計基礎之採用，除非管理階層意圖清算海韻電子工業股份有限公司或停止營業，或除清算或停業外別無實際可行之其他方案。

海韻電子工業股份有限公司之治理單位（含審計委員會）負有監督財務報導流程之責任。

會計師查核個體財務報表之責任

本會計師查核個體財務報表之目的，係對個體財務報表整體是否存有導因於舞弊或錯誤之重大不實表達取得合理確信，並出具查核報告。合理確信係高度確信，惟依照審計準則執行之查核工作無法保證必能偵出個體財務報告存有之重大不實表達。不實表達可能導因於舞弊或錯誤。如不實表達之個別金額或彙總數可合理預期將影響個體財務報表使用者所作之經濟決策，則被認為具有重大性。

本會計師依照審計準則查核時，運用專業判斷及專業懷疑。本會計師亦執行下列工作：

1. 辨認並評估個體財務報表導因於舞弊或錯誤之重大不實表達風險；對所評估之風險設計及執行適當之因應對策；並取得足夠及適切之查核證據以作為查核意見之基礎。因舞弊可能涉及共謀、偽造、故意遺漏、不實聲明或踰越內部控制，故未偵出導因於舞弊之重大不實表達之風險高於導因於錯誤者。
2. 對與查核攸關之內部控制取得必要之瞭解，以設計當時情況下適當之查核程序，惟其目的非對海韻電子工業股份有限公司內部控制之有效性表示意見。
3. 評估管理階層所採用會計政策之適當性，及其所作會計估計與相關揭露之合理性。
4. 依據所取得之查核證據，對管理階層採用繼續經營會計基礎之適當性，以及使海韻電子工業股份有限公司繼續經營之能力可能產生重大疑慮之事件或情況是否存在重大不確定性，作出結論。本會計師若認為該等事

件或情況存在重大不確定性，則須於查核報告中提醒個體財務報表使用者注意個體財務報表之相關揭露，或於該等揭露係屬不適當時修正查核意見。本會計師之結論係以截至查核報告日所取得之查核證據為基礎。惟未來事件或情況可能導致海韻電子工業股份有限公司不再具有繼續經營之能力。

5. 評估個體財務報表（包括相關附註）之整體表達、結構及內容，以及個體財務報表是否允當表達相關交易及事件。

6. 對於海韻電子工業股份有限公司內組成個體之財務資訊取得足夠及適切之查核證據，以對個體財務報表表示意見。本會計師負責查核案件之指導、監督及執行，並負責形成海韻電子工業股份有限公司查核意見。

本會計師與治理單位溝通之事項，包括所規劃之查核範圍及時間，以及重大查核發現（包括於查核過程中所辨認之內部控制顯著缺失）。

本會計師亦向治理單位提供本會計師所隸屬事務所受獨立性規範之人員已遵循會計師職業道德規範中有關獨立性之聲明，並與治理單位溝通所有可能被認為會影響會計師獨立性之關係及其他事項（包括相關防護措施）。

本會計師從與治理單位溝通之事項中，決定對海韻電子工業股份有限公司民國 113 年度個體財務報表查核之關鍵查核事項。本會計師於查核報告中敘明該等事項，除非法令不允許公開揭露特定事項，或在極罕見情況下，本會計師決定不於查核報告中溝通特定事項，因可合理預期此溝通所產生之負面影響大於所增進之公眾利益。

勤業眾信聯合會計師事務所

會計師 簡 明 彥

簡 明 彥



會計師 莊 碧 玉

莊 碧 玉



金融監督管理委員會核准文號
金管證審字第 1000028068 號

金融監督管理委員會核准文號
金管證審字第 1070323246 號

中 華 民 國 114 年 3 月 12 日



海關電子工業股份有限公司
 簡章第 11 條
 民國 114 年 3 月 12 日 31 日

單位：新台幣仟元

代 碼	資 產	113年12月31日		112年12月31日	
		金 額	%	金 額	%
	流動資產（附註四）				
1100	現金及約當現金（附註四及六）	\$ 1,271,943	37	\$ 1,256,165	32
1110	透過損益按公允價值衡量之金融資產－流動（附註四、七及十五）	172,456	5	379,168	10
1136	按攤銷後成本衡量之金融資產－流動（附註四及八）	58,841	2	63,171	1
1150	應收票據（附註四、九及十九）	32,978	1	25,691	1
1170	應收帳款（附註四、九及十九）	68,920	2	191,281	5
1180	應收帳款－關係人（附註四、九、十九及二六）	568,384	16	938,881	24
1200	其他應收款（附註四）	8,241	-	8,775	-
1210	其他應收款－關係人（附註四及二六）	159,410	5	754	-
130X	存貨（附註四、五及十）	159,064	5	114,399	3
1410	預付款項（附註二六）	137,105	4	188,980	5
1470	其他流動資產	1,514	-	8,706	-
11XX	流動資產總計	2,638,856	77	3,175,971	81
	非流動資產				
1510	透過損益按公允價值衡量之金融資產－非流動（附註四及七）	42,795	1	-	-
1535	按攤銷後成本衡量之金融資產－非流動（附註四及八）	241,171	7	206,062	5
1550	採用權益法之投資（附註四、十一及二六）	305,874	9	331,212	9
1600	不動產、廠房及設備（附註四、十二及二六）	172,174	5	170,573	4
1755	使用權資產（附註四及十三）	9,674	-	12,197	-
1780	無形資產（附註四及十四）	2,915	-	1,901	-
1840	遞延所得稅資產（附註四及二一）	18,058	1	32,325	1
1920	存出保證金（附註四）	871	-	856	-
1990	其他非流動資產	541	-	2,473	-
15XX	非流動資產總計	794,073	23	757,599	19
1XXX	資 產 總 計	\$ 3,432,929	100	\$ 3,933,570	100
	流動負債（附註四）				
2130	合約負債－流動（附註四及十九）	\$ 15,188	-	\$ 2,980	-
2170	應付帳款（附註四）	63,594	2	80,040	2
2180	應付帳款－關係人（附註四及二六）	74,698	2	-	-
2200	其他應付款（附註四、十六及二六）	63,208	2	82,475	2
2230	本期所得稅負債－流動（附註四及二一）	36,402	1	117,552	3
2280	租賃負債－流動（附註四及十三）	2,484	-	2,458	-
2300	其他流動負債	32,359	1	45,349	1
21XX	流動負債總計	287,933	8	330,854	8
	非流動負債				
2530	應付公司債（附註四及十五）	-	-	392,425	10
2570	遞延所得稅負債（附註四及二一）	7,522	-	43,997	1
2580	租賃負債－非流動（附註四及十三）	7,293	-	9,758	-
2645	存入保證金（附註四）	18	-	24	-
2650	採用權益法之投資貸餘（附註四、十一及二六）	185,074	6	101,410	3
25XX	非流動負債總計	199,907	6	547,614	14
2XXX	負債總計	487,840	14	878,468	22
	權益（附註四、十一、十五、十八及二一）				
	股 本				
3110	普通股股本	824,063	24	823,582	21
3200	資本公積	276,631	8	273,136	7
	保留盈餘				
3310	法定盈餘公積	750,103	22	688,633	18
3320	特別盈餘公積	22,180	1	18,163	-
3350	未分配盈餘	1,085,160	31	1,273,768	32
3300	保留盈餘總計	1,857,443	54	1,980,564	50
	其他權益				
3410	國外營運機構財務報表換算之兌換差額	(13,048)	-	(22,180)	-
3XXX	權益總計	2,945,089	86	3,055,102	78
	負 債 及 權 益 總 計	\$ 3,432,929	100	\$ 3,933,570	100

後附之附註係本個體財務報告之一部分。

（請參閱勤業眾信聯合會計師事務所民國 114 年 3 月 12 日查核報告）

董事長：



經理人：



會計主管：



海韻電子工業股份有限公司

個體綜合損益表

民國 113 年及 112 年 1 月 1 日至 12 月 31 日

單位：新台幣仟元，惟
每股盈餘為元

代 碼		113年度		112年度	
		金 額	%	金 額	%
4000	營業收入淨額（附註四、十九及二六）	\$ 1,695,009	100	\$ 3,341,081	100
5000	營業成本（附註四、五、十、十七、二十及二六）	<u>1,276,194</u>	<u>75</u>	<u>2,293,522</u>	<u>69</u>
5900	營業毛利	418,815	25	1,047,559	31
5910	未實現銷貨利益（附註四及二六）	(<u>102,654</u>)	(<u>6</u>)	(<u>241,916</u>)	(<u>7</u>)
5920	已實現銷貨利益（附註四及二六）	<u>241,916</u>	<u>14</u>	<u>131,963</u>	<u>4</u>
5950	已實現營業毛利	<u>558,077</u>	<u>33</u>	<u>937,606</u>	<u>28</u>
	營業費用（附註四、九、十三、十七、二十及二六）				
6100	推銷費用	69,153	4	66,976	2
6200	管理及總務費用	76,742	4	97,488	3
6300	研究發展費用	84,158	5	50,674	2
6450	預期信用減損（利益）損失	(<u>125</u>)	-	<u>14</u>	-
6000	營業費用合計	<u>229,928</u>	<u>13</u>	<u>215,152</u>	<u>7</u>
6900	營業淨利	<u>328,149</u>	<u>20</u>	<u>722,454</u>	<u>21</u>
	營業外收入及支出（附註四、七、十一、十五、二十、二六及二七）				
7050	財務成本	(3,554)	-	(6,722)	-
7070	採用權益法認列之子公司損益之份額	(259,679)	(15)	40,099	1

（接次頁）

(承前頁)

代 碼		113年度		112年度	
		金 額	%	金 額	%
7100	利息收入	\$ 78,959	4	\$ 58,115	2
7010	其他收入	15,568	1	6,493	-
7230	淨外幣兌換利益 (損失)				
	(附註四、二十及二 七)	158,662	9	(32,746)	(1)
7020	其他利益及損失	<u>15,116</u>	<u>1</u>	<u>3,677</u>	<u>-</u>
7000	營業外收入及支出 合計	<u>5,072</u>	<u>-</u>	<u>68,916</u>	<u>2</u>
7900	稅前淨利	333,221	20	791,370	23
7950	所得稅費用 (附註四及二一)	(<u>44,551</u>)	(<u>3</u>)	(<u>176,664</u>)	(<u>5</u>)
8200	本年度淨利	<u>288,670</u>	<u>17</u>	<u>614,706</u>	<u>18</u>
	本年度其他綜合損益 (附註 四、八、十一及二一)				
8360	後續可能重分類至損益 之項目				
8361	國外營運機構財務 報表換算之兌換 差額	11,415	1	(5,021)	-
8399	與可能重分類之項 目相關之所得稅	(<u>2,283</u>)	<u>-</u>	<u>1,004</u>	<u>-</u>
		<u>9,132</u>	<u>1</u>	(<u>4,017</u>)	<u>-</u>
8300	本年度其他綜合損 益 (稅後淨額)	<u>9,132</u>	<u>1</u>	(<u>4,017</u>)	<u>-</u>
8500	本年度綜合損益總額	<u>\$ 297,802</u>	<u>18</u>	<u>\$ 610,689</u>	<u>18</u>
	每股盈餘 (附註二二)				
9710	基 本	<u>\$ 3.50</u>		<u>\$ 7.58</u>	
9810	稀 釋	<u>\$ 3.40</u>		<u>\$ 7.20</u>	

後附之附註係本個體財務報告之一部分。

(請參閱勤業眾信聯合會計師事務所民國 114 年 3 月 12 日查核報告)

董事長：




經理人：



會計主管：





海關電子工業股份有限公司

個體財務報告

民國 113 年及 112 年 1 月 1 日至 12 月 31 日

單位：新台幣仟元

		資 本 公 積							其 他 權 益 項 目	
		股 本 (附 註 四 、 十 五 及 十 八)		(附 註 四 、	保 留 盈 餘 (附 註 四 及 十 八)			國 外 營 運 機 構		
		股	金	十 五 及 十 八)	法 定 盈 餘 公 積	特 別 盈 餘 公 積	未 分 配 盈 餘	財 務 報 表 換 算		
代 碼		數	額				合 計	之 兌 換 差 額		
								(附 註 四 、 十 八 及 二 一)	權 益 總 額	
A1	112 年 1 月 1 日餘額	79,953	\$ 799,532	\$ 95,714	\$ 643,610	\$ 27,520	\$ 1,094,494	\$ 1,765,624	(\$ 18,163)	\$ 2,642,707
	111 年度盈餘分配：									
B1	法定盈餘公積	-	-	-	45,023	-	(45,023)	-	-	-
B3	特別盈餘公積	-	-	-	-	(9,357)	9,357	-	-	-
B5	本公司股東現金股利	-	-	-	-	-	(399,766)	(399,766)	-	(399,766)
I1	公司債轉換普通股	2,405	24,050	177,416	-	-	-	-	-	201,466
C17	其他資本公積變動數	-	-	6	-	-	-	-	-	6
D1	112 年度淨利	-	-	-	-	-	614,706	614,706	-	614,706
D3	112 年度稅後其他綜合損益	-	-	-	-	-	-	-	(4,017)	(4,017)
D5	112 年度綜合損益總額	-	-	-	-	-	614,706	614,706	(4,017)	610,689
Z1	112 年 12 月 31 日餘額	82,358	823,582	273,136	688,633	18,163	1,273,768	1,980,564	(22,180)	3,055,102
	112 年度盈餘分配：									
B1	法定盈餘公積	-	-	-	61,470	-	(61,470)	-	-	-
B3	特別盈餘公積	-	-	-	-	4,017	(4,017)	-	-	-
B5	本公司股東現金股利	-	-	-	-	-	(411,791)	(411,791)	-	(411,791)
I1	公司債轉換普通股	48	481	3,495	-	-	-	-	-	3,976
D1	113 年度淨利	-	-	-	-	-	288,670	288,670	-	288,670
D3	113 年度稅後其他綜合損益	-	-	-	-	-	-	-	9,132	9,132
D5	113 年度綜合損益總額	-	-	-	-	-	288,670	288,670	9,132	297,802
Z1	113 年 12 月 31 日餘額	82,406	\$ 824,063	\$ 276,631	\$ 750,103	\$ 22,180	\$ 1,085,160	\$ 1,857,443	(\$ 13,048)	\$ 2,945,089

後附之附註係本個體財務報告之一部分。

(請參閱勤業眾信聯合會計師事務所民國 114 年 3 月 12 日查核報告)

董事長：



經理人：



會計主管：



海韻電子工業股份有限公司

個體現金流量表

民國 113 年及 112 年 1 月 1 日至 12 月 31 日

單位：新台幣仟元

代 碼		113 年度	112 年度
	營業活動之現金流量		
A10000	本年度稅前淨利	\$ 333,221	\$ 791,370
A20010	收益費損項目		
A20100	折舊費用	13,505	13,859
A20200	攤銷費用	566	3,147
A20300	預期信用減損（利益）損失數	(125)	14
A20400	透過損益按公允價值衡量金融 資產及負債之淨利益	(21,829)	(12,283)
A20900	財務成本	3,554	6,722
A21200	利息收入	(78,959)	(58,115)
A22300	採用權益法認列之子公司損益 之份額	259,679	(40,099)
A22500	處分不動產、廠房及設備利益	-	(409)
A24100	未實現外幣兌換利益	(2,750)	-
A23900	未實現銷貨利益	102,654	241,916
A24000	已實現銷貨利益	(241,916)	(131,963)
A29900	非流動資產轉列費用及損失	-	771
A30000	營業資產及負債之淨變動數		
A31130	應收票據	(7,027)	(1,313)
A31150	應收帳款	122,226	97,871
A31160	應收帳款－關係人	370,497	(534,353)
A31180	其他應收款	(9,869)	293
A31190	其他應收款－關係人	753	(398)
A31200	存 貨	(44,665)	64,654
A31230	預付款項	51,875	(26,777)
A31240	其他流動資產	7,192	(546)
A32125	合約負債	12,208	(1,312)
A32150	應付帳款	(16,446)	72,500
A32160	應付帳款－關係人	74,698	-
A32180	其他應付款	(19,267)	(5,357)
A32230	其他流動負債	(12,990)	12,140
A33000	營運產生之現金	896,785	492,332
A33100	收取之利息	75,859	56,831
A33300	支付之利息	(201)	(43)

（接次頁）

(承前頁)

代 碼		113 年度	112 年度
A33500	支付之所得稅	(\$ 150,192)	(\$ 207,939)
AAAA	營業活動之淨現金流入	<u>822,251</u>	<u>341,181</u>
	投資活動之現金流量		
B00040	取得按攤銷後成本衡量之金融資產	(20,043)	(58,052)
B00100	取得透過損益按公允價值衡量之金融資產	(16,679)	(242,037)
B00200	處分透過損益按公允價值衡量之金融資產	205,173	230,000
B02700	購置不動產、廠房及設備	(12,583)	(2,136)
B02800	處分不動產、廠房及設備價款	-	2,958
B03700	存出保證金增加	(15)	(178)
B04400	其他應收款-關係人	(156,642)	261,043
B04500	購置無形資產	(1,580)	(2,262)
B06700	其他非流動資產減少(增加)	<u>1,932</u>	<u>(1,855)</u>
BBBB	投資活動之淨現金流(出)入	<u>(437)</u>	<u>187,481</u>
	籌資活動之現金流量		
C01300	償還公司債	(391,800)	-
C03100	存入保證金減少	(6)	-
C04020	租賃本金償還	(2,439)	(1,708)
C04500	發放現金股利	(411,791)	(399,766)
C09900	其他籌資活動	<u>-</u>	<u>6</u>
CCCC	籌資活動之淨現金流出	<u>(806,036)</u>	<u>(401,468)</u>
EEEE	現金及約當現金增加數	15,778	127,194
E00100	年初現金及約當現金餘額	<u>1,256,165</u>	<u>1,128,971</u>
E00200	年底現金及約當現金餘額	<u>\$ 1,271,943</u>	<u>\$ 1,256,165</u>

後附之附註係本個體財務報告之一部分。

(請參閱勤業眾信聯合會計師事務所民國 114 年 3 月 12 日查核報告)

董事長：



經理人：



會計主管：



海韻電子工業股份有限公司

個體財務報告附註

民國 113 年及 112 年 1 月 1 日至 12 月 31 日

(除另註明外，金額以新台幣仟元為單位)

一、公司沿革

海韻電子工業股份有限公司(以下稱「本公司」)係於 64 年 10 月 13 日設立，主要營業項目為交換式電源供應器之生產與銷售業務等。

本公司股票自 91 年 12 月 26 日在財團法人中華民國證券櫃檯買賣中心上櫃買賣。

本個體財務報告係以本公司之功能性貨幣新台幣表達。

二、通過財務報告之日期及程序

本個體財務報告於 114 年 3 月 12 日經董事會通過。

三、新發布及修訂準則及解釋之適用

- (一) 初次適用金融監督管理委員會(以下稱「金管會」)認可並發布生效之國際財務報導準則(IFRS)、國際會計準則(IAS)、解釋(IFRIC)及解釋公告(SIC)(以下稱「IFRS 會計準則」)

本公司評估適用修正後之金管會認可並發布生效之 IFRS 會計準則將不致造成本公司會計政策之重大變動。

- (二) 114 年適用之金管會認可之 IFRS 會計準則

新發布／修正／修訂準則及解釋	IASB 發布之生效日
IAS 21 之修正「缺乏可兌換性」	2025 年 1 月 1 日(註 1)
IFRS 9 及 IFRS 7 之修正「金融工具之分類與衡量之修正」有關金融資產分類之應用指引修正內容	2026 年 1 月 1 日(註 2)

註 1：適用於 2025 年 1 月 1 日以後開始之年度報導期間。初次適用該修正時，不得重編比較期間，而應將影響數認列於初次適用日之保留盈餘或權益項下之國外營運機構兌換差額(依適當者)以及相關受影響之資產及負債。

註 2：適用於 2026 年 1 月 1 日以後開始之年度報導期間，企業亦得選擇於 2025 年 1 月 1 日提前適用。初次適用該修正時，應追溯適用但無須重編比較期間，並將初次適用之影響數認列於初次適用日。惟若企業不使用後見之明即能重編時，得選擇重編比較期間。

IAS 21 之修正「缺乏可兌換性」

該修正明訂，當企業能夠於正常管理延誤之時間範圍內，透過市場或兌換機制所建立具可執行權利及義務之交換交易，將一貨幣兌換成另一貨幣時，該貨幣具有可兌換性。當貨幣於衡量日不具可兌換性時，本公司應估計即期匯率，以反映若市場參與者考量當時經濟情況而於衡量日進行有秩序之交易會使用之匯率。在此情況下，本公司亦應揭露能使財務報表使用者評估貨幣缺乏可兌換性如何影響或預期將如何影響其經營結果、財務狀況及現金流量之資訊。

(三) IASB 已發布但尚未經金管會認可並發布生效之 IFRS 會計準則

新發布／修正／修訂準則及解釋	IASB 發布之生效日(註1)
「IFRS 會計準則之年度改善－第 11 冊」	2026 年 1 月 1 日
IFRS 9 及 IFRS 7 之修正「金融工具之分類與衡量之修正」有關金融負債除列之應用指引修正內容	2026 年 1 月 1 日
IFRS 9 及 IFRS 7 之修正「涉及自然依賴型電力之合約」	2026 年 1 月 1 日
IFRS 10 及 IAS 28 之修正「投資者與其關聯企業或合資間之資產出售或投入」	未 定
IFRS 17「保險合約」	2023 年 1 月 1 日
IFRS 17 之修正	2023 年 1 月 1 日
IFRS 17 之修正「初次適用 IFRS 17 及 IFRS 9－比較資訊」	2023 年 1 月 1 日
IFRS 18「財務報表中之表達與揭露」	2027 年 1 月 1 日
IFRS 19「不具公共課責性之子公司：揭露」	2027 年 1 月 1 日

註 1：除另註明外，上述新發布／修正／修訂準則或解釋係於各該日期以後開始之年度報導期間生效。

IFRS 18「財務報表之表達與揭露」

IFRS 18 將取代 IAS 1「財務報表之表達」，該準則主要變動包括：

- 損益表應將收益及費損項目分為營業、投資、籌資、所得稅及停業單位種類。
- 損益表應列報營業損益、籌資前稅前損益以及損益之小計及總計。
- 提供指引以強化彙總及細分規定：本公司須辨認個別交易或其他事項所產生之資產、負債、權益、收益、費損及現金流量，並以共同特性為基礎進行分類與彙總，俾使主要財務報表列報之各單行項目至少具有一項類似特性。具有非類似特性之項目於主要財務報表及附註中應予細分。本公司僅於無法找出較具資訊性之標示時，始將該等項目標示為「其他」。
- 增加管理階層定義之績效衡量之揭露：本公司於進行財務報表外之公開溝通，以及向財務報表使用者溝通對本公司整體財務績效某一層面之管理階層觀點時，應於財務報表單一附註揭露管理階層定義之績效衡量相關資訊，包括該衡量之描述、如何計算、其與 IFRS 會計準則明定之小計或總計之調節以及相關調節項目之所得稅與非控制權益影響等。

除上述影響外，截至本個體財務報告通過發布日止，本公司仍持續評估各號準則、解釋之修正對財務狀況與財務績效之其他影響，相關影響待評估完成時予以揭露。

四、重大會計政策之彙總說明

(一) 遵循聲明

本個體財務報告係依照證券發行人財務報告編製準則編製。

(二) 編製基礎

除按公允價值衡量之金融工具外，本個體財務報告係依歷史成本基礎編製。

公允價值衡量依照相關輸入值之可觀察程度及重要性分為第 1 等級至第 3 等級：

1. 第 1 等級輸入值：係指於衡量日可取得之相同資產或負債於活躍市場之報價（未經調整）。
2. 第 2 等級輸入值：係指除第 1 等級之報價外，資產或負債直接（亦即價格）或間接（亦即由價格推導而得）之可觀察輸入值。

3. 第 3 等級輸入值：係指資產或負債之不可觀察之輸入值。

本公司於編製個體財務報告時，對投資子公司係採權益法處理。為使本個體財務報告之本年度損益、其他綜合損益及權益與本公司合併財務報告中歸屬於本公司業主之本年度損益、其他綜合損益及權益相同，個體基礎與合併基礎下若干會計處理差異係調整「採用權益法之投資」、「採用權益法之子公司損益份額」、「採用權益法之子公司其他綜合損益份額」暨相關權益項目。

(三) 資產與負債區分流動與非流動之標準

流動資產包括：

1. 主要為交易目的而持有之資產；
2. 預期於資產負債表日後 12 個月內實現之資產；及
3. 現金及約當現金（但不包括於資產負債表日後逾 12 個月用以交換或清償負債而受到限制者）。

流動負債包括：

1. 主要為交易目的而持有之負債；
2. 於資產負債表日後 12 個月內到期清償之負債，以及
3. 於資產負債表日不具有實質權利可將清償期限遞延至資產負債表日後至少 12 個月之負債。

非屬上述流動資產或流動負債者，係分類為非流動資產或非流動負債。

(四) 外 幣

本公司編製個體財務報告時，以本公司功能性貨幣以外之貨幣（外幣）交易者，依交易日匯率換算為功能性貨幣記錄。

外幣貨幣性項目於每一資產負債表日以收盤匯率換算。因交割貨幣性項目或換算貨幣性項目產生之兌換差額，於發生當期認列於損益。

以公允價值衡量之外幣非貨幣性項目係以決定公允價值當日之匯率換算，所產生之兌換差額列為當期損益，惟屬公允價值變動認列於其他綜合損益者，其產生之兌換差額列於其他綜合損益。

以歷史成本衡量之外幣非貨幣性項目係以交易日之匯率換算，不再重新換算。

於編製個體財務報告時，國外營運機構（包含營運所在國家或使用之貨幣與本公司不同之子公司）之資產及負債以每一資產負債表日匯率換算為新台幣。收益及費損項目係以當期平均匯率換算，所產生之兌換差額列於其他綜合損益。

(五) 存 貨

存貨包括原物料、製成品及在製品。存貨係以成本與淨變現價值孰低衡量，比較成本與淨變現價值時除同類別存貨外係以個別項目為基礎。淨變現價值係指在正常情況下之估計售價減除至完工尚需投入之估計成本及完成出售所需之估計成本後之餘額。存貨成本之計算係採加權平均法。

(六) 投資子公司

本公司採用權益法處理對子公司之投資。

子公司係指本公司具有控制之個體。

權益法下，投資原始依成本認列，取得日後帳面金額係隨本公司所享有之子公司損益及其他綜合損益份額與利潤分配而增減。此外，針對本公司可享有子公司其他權益之變動係按持股比例認列。

當本公司對子公司所有權權益之變動未導致喪失控制者，係作為權益交易處理。投資帳面金額與所支付或收取對價之公允價值間之差額，係直接認列為權益。

當本公司對子公司之損失份額等於或超過其在該子公司之權益（包括權益法下子公司之帳面金額及實質上屬於本公司對該子公司淨投資組成部分之其他長期權益）時，係繼續按持股比例認列損失。

本公司評估減損時，係以財務報告整體考量現金產生單位並比較其可回收金額與帳面金額。嗣後若資產可回收金額增加時，將減損損失之迴轉認列為利益，惟資產於減損損失迴轉後之帳面金額，不得超過該項資產在未認列減損損失之情況下，減除應提列攤銷後之帳面金額。

本公司與子公司之順流交易未實現損益於個體財務報告予以銷除。本公司與子公司之逆流及側流交易所產生之損益，僅在與本公司對子公司權益無關之範圍內，認列於個體財務報告。

(七) 不動產、廠房及設備

不動產、廠房及設備係以成本認列，後續以成本減除累計折舊及累計減損損失後之金額衡量。

除自有土地不提列折舊外，其餘不動產、廠房及設備於耐用年限內按直線基礎，對每一重大部分單獨提列折舊。本公司至少於每一年度結束日對估計耐用年限、殘值及折舊方法進行檢視，並推延適用會計估計值變動之影響。

不動產、廠房及設備除列時，淨處分價款與該資產帳面金額間之差額係認列於損益。

(八) 無形資產

1. 單獨取得

單獨取得之有限耐用年限無形資產原始以成本衡量，後續係以成本減除累計攤銷及累計減損損失後之金額衡量。無形資產於耐用年限內按直線基礎進行攤銷，本公司至少於每一年度結束日對估計耐用年限、殘值及攤銷方法進行檢視，並推延適用會計估計值變動之影響。

2. 除 列

無形資產除列時，淨處分價款與該資產帳面金額間之差額係認列於當期損益。

(九) 不動產、廠房及設備、使用權資產及無形資產之減損

本公司於每一資產負債表日評估是否有任何跡象顯示不動產、廠房及設備、使用權資產及無形資產可能已減損。若有任一減損跡象存在，則估計該資產之可回收金額。倘無法估計個別資產之可回收金額，本公司估計該資產所屬現金產生單位之可回收金額。共用資產係依合理一致基礎分攤至個別現金產生單位。

可回收金額為公允價值減出售成本與其使用價值之較高者。個別資產或現金產生單位之可回收金額若低於其帳面金額時，將該資

產或現金產生單位之帳面金額調減至其可回收金額，減損損失係認列於損益。

當減損損失於後續迴轉時，該資產及現金產生單位之帳面金額調增至修訂後之可回收金額，惟增加後之帳面金額以不超過該資產及現金產生單位若未於以前年度認列減損損失時所決定之帳面金額（減除攤銷或折舊）。減損損失之迴轉係認列於損益。

(十) 金融工具

金融資產與金融負債於本公司成為該工具合約條款之一方時認列於個體資產負債表。

原始認列金融資產與金融負債時，若金融資產或金融負債非屬透過損益按公允價值衡量者，係按公允價值加計直接可歸屬於取得或發行金融資產或金融負債之交易成本衡量。直接可歸屬於取得或發行透過損益按公允價值衡量之金融資產或金融負債之交易成本，則立即認列為損益。

1. 金融資產

金融資產之慣例交易係採交易日會計認列及除列。

(1) 衡量種類

本公司所持有之金融資產種類為透過損益按公允價值衡量之金融資產及按攤銷後成本衡量之金融資產。

A. 透過損益按公允價值衡量之金融資產

透過損益按公允價值衡量之金融資產包括強制透過損益按公允價值衡量之金融資產。強制透過損益按公允價值衡量之金融資產包括不符合分類為按攤銷後成本衡量或透過其他綜合損益按公允價值衡量之債務工具投資。

透過損益按公允價值衡量之金融資產係按公允價值衡量，所產生之利息認列於利息收入，再衡量產生之利益或損失則認列於其他利益或損失。公允價值之決定方式請參閱附註二五。

B. 按攤銷後成本衡量之金融資產

本公司投資金融資產若同時符合下列兩條件，則分類為按攤銷後成本衡量之金融資產：

- a. 係於某經營模式下持有，該模式之目的係持有金融資產以收取合約現金流量；及
- b. 合約條款產生特定日期之現金流量，該等現金流量完全為支付本金及流通在外本金金額之利息。

按攤銷後成本衡量之金融資產（包括現金及約當現金、按攤銷後成本衡量之定期存款、應收票據、應收帳款、其他應收款及存出保證金等）於原始認列後，係以有效利息法決定之總帳面金額減除任何減損損失之攤銷後成本衡量，任何外幣兌換損益則認列於損益。

除下列兩種情況外，利息收入係以有效利率乘以金融資產總帳面金額計算：

- a. 購入或創始之信用減損金融資產，利息收入係以信用調整後有效利率乘以金融資產攤銷後成本計算。
- b. 非屬購入或創始之信用減損，但後續變成信用減損之金融資產，應自信用減損後之次一報導期間起以有效利率乘以金融資產攤銷後成本計算利息收入。

信用減損金融資產係指發行人或債務人已發生重大財務困難、違約、債務人很有可能聲請破產或其他財務重整或由於財務困難而使金融資產之活絡市場消失。

約當現金包括自取得日起 3 個月內、高度流動性、可隨時轉換成定額現金且價值變動風險甚小之定期存款，係用於滿足短期現金承諾。

(2) 金融資產之減損

本公司於每一資產負債表日按預期信用損失評估按攤銷後成本衡量之金融資產（含應收帳款）之減損損失。

應收帳款按存續期間預期信用損失認列備抵損失。其他金融資產係先評估自原始認列後信用風險是否顯著增

加，若未顯著增加，則按 12 個月預期信用損失認列備抵損失，若已顯著增加，則按存續期間預期信用損失認列備抵損失。

預期信用損失係以發生違約之風險作為權重之加權平均信用損失。12 個月預期信用損失係代表金融工具於報導日後 12 個月內可能違約事項所產生之預期信用損失，存續期間預期信用損失則代表金融工具於預期存續期間所有可能違約事項產生之預期信用損失。

本公司為內部信用風險管理目的，在不考量所持有擔保品之前提下，判定如有內部或外部資訊顯示債務人已不可能清償債務時，代表金融資產已發生違約。

所有金融資產之減損損失係藉由備抵帳戶調降其帳面金額。

(3) 金融資產之除列

本公司僅於對來自金融資產現金流量之合約權利失效，或已移轉金融資產且該資產所有權之幾乎所有風險及報酬已移轉予其他企業時，始將金融資產除列。

按攤銷後成本衡量之金融資產整體除列時，其帳面金額與所收取對價間之差額係認列於損益。

2. 權益工具

本公司發行之債務及權益工具係依據合約協議之實質與金融負債及權益工具之定義分類為金融負債或權益。

本公司發行之權益工具係以取得之價款扣除直接發行成本後之金額認列。

再取回本公司本身之權益工具係於權益項下認列與減除，其帳面金額係按股票種類加權平均計算。購買、出售、發行或註銷本公司本身之權益工具不認列於損益。

3. 金融負債

(1) 後續衡量

所有金融負債係以有效利息法按攤銷後成本衡量。

(2) 金融負債之除列

除列金融負債時，其帳面金額與所支付對價（包含任何所移轉之非現金資產或承擔之負債）間之差額認列為損益。

4. 可轉換公司債

本公司發行之複合金融工具（可轉換公司債）係依據合約協議之實質與金融負債及權益工具之定義，於原始認列時將其組成部分分別分類為金融負債及權益。

原始認列時，負債組成部分之公允價值係以類似之不可轉換工具當時市場利率估算，並於執行轉換或到期日前，以有效利息法計算之攤銷後成本衡量。屬嵌入非權益衍生工具之負債組成部分則以公允價值衡量。

分類為權益之轉換權係等於該複合工具整體公允價值減除經單獨決定之負債組成部分公允價值之剩餘金額，經扣除所得稅影響數後認列為權益，後續不再衡量。於該轉換權被執行時，其相關之負債組成部分及於權益之金額將轉列股本及資本公積－發行溢價。可轉換公司債之轉換權若於到期日仍未被執行，該認列於權益之金額將轉列資本公積－發行溢價。

發行可轉換公司債之相關交易成本，係按分攤總價款之比例分攤至該工具之負債（列入負債帳面金額）及權益組成部分（列入權益）。

(十一) 負債準備

認列為負債準備之金額係考量義務之風險及不確定性，而為資產負債表日清償義務所需支出之最佳估計。負債準備係以清償義務之估計現金流量折現值衡量。

保證產品與所協議之規格相符之保固義務係依管理階層對清償本公司義務所需支出之最佳估計值，於相關商品認列收入時認列。

(十二) 收入認列

本公司於客戶合約辨認履約義務後，將交易價格分攤至各履約義務，並於滿足各履約義務時認列收入。

本公司商品銷貨收入來自電子零組件產品之銷售。於產品交付時，客戶對商品已有訂定價格與使用之權利且負有再銷售之主要責任，並承擔商品陳舊過時風險，本公司係於該時點認列收入及應收帳款。產品銷售之預收款項，係認列為合約負債。

(十三) 租賃

本公司於合約成立日評估合約是否係屬租賃。

1. 本公司為出租人

所有租賃分類為營業租賃。

營業租賃下，減除租賃誘因後之租賃給付係按直線基礎於相關租賃期間內認列為收益。

2. 本公司為承租人

除適用認列豁免之低價值標的資產租賃及短期租賃之租賃給付係按直線基礎於租賃期間內認列為費用，其他租賃皆於租賃開始日認列使用權資產及租賃負債。

使用權資產原始按成本（包含租賃負債之原始衡量金額）衡量，後續按成本減除累計折舊後之金額衡量，並調整租賃負債之再衡量數。使用權資產係單獨表達於個體資產負債表。

使用權資產採直線基礎自租賃開始日起至耐用年限屆滿時或租賃期間屆滿時兩者之較早者提列折舊。

租賃負債原始按租賃給付（包含固定給付）之現值衡量。若租賃隱含利率容易確定，租賃給付使用該利率折現。若該利率並非容易確定，則使用承租人增額借款利率。

後續，租賃負債採有效利息法按攤銷後成本基礎衡量，且利息費用係於租賃期間分攤。若租賃期間變動導致未來租賃給付有變動，本公司再衡量租賃負債，並相對調整使用權資產，惟若使用權資產之帳面金額已減至零，則剩餘之再衡量金額認列於損益中。租賃負債係單獨表達於個體資產負債表。

(十四) 員工福利

1. 短期員工福利

短期員工福利相關負債係以換取員工服務而預期支付之非折現金額衡量。

2. 退職後福利

確定提撥退休計畫之退休金係於員工提供服務期間將應提撥之退休金數額認列為費用。

(十五) 所得稅

所得稅費用係當期所得稅及遞延所得稅之總和。

1. 當期所得稅

本公司依各所得稅申報轄區所制定之法規決定當期所得（損失），據以計算應付（可回收）之所得稅。

依中華民國所得稅法規定計算之未分配盈餘加徵所得稅，係於股東會決議年度認列。

以前年度應付所得稅之調整，列入當期所得稅。

2. 遞延所得稅

遞延所得稅係依帳載資產及負債帳面金額與計算課稅所得之課稅基礎二者所產生之暫時性差異計算。

遞延所得稅負債一般係就所有應課稅暫時性差異予以認列，而遞延所得稅資產則於很有可能具有課稅所得以供可減除暫時性差異及虧損扣抵等支出所產生之所得稅抵減使用時認列。

與投資子公司相關之應課稅暫時性差異皆認列遞延所得稅負債，惟本公司若可控制暫時性差異迴轉之時點，且該暫時性差異很有可能於可預見之未來不會迴轉者除外。與此類投資有關之可減除暫時性差異，僅於其很有可能具有足夠課稅所得用以實現暫時性差異，且於可預見之未來預期將迴轉的範圍內，予以認列遞延所得稅資產。

遞延所得稅資產之帳面金額於每一資產負債表日予以重新檢視，並針對已不再很有可能具有足夠之課稅所得以供其回收所有或部分資產者，調減帳面金額。原未認列為遞延所得稅資產

者，亦於每一資產負債表日予以重新檢視，並在未來很有可能產生課稅所得以供其回收所有或部分資產者，調增帳面金額。

遞延所得稅資產及負債係以預期負債清償或資產實現當期之稅率衡量，該稅率係以資產負債表日已立法或已實質性立法之稅率及稅法為基礎。遞延所得稅負債及資產之衡量係反映本公司於資產負債表日預期回收或清償其資產及負債帳面金額之方式所產生之租稅後果。

3. 當期及遞延所得稅

當期及遞延所得稅係認列於損益，惟與認列於其他綜合損益或直接計入權益之項目相關之當期及遞延所得稅係分別認列於其他綜合損益或直接計入權益。

五、重大會計判斷、估計及假設不確定性之主要來源

本公司於採用會計政策時，對於不易自其他來源取得相關資訊者，管理階層必須基於歷史經驗及其他攸關之因素作出相關之判斷、估計及假設。實際結果可能與估計有所不同。

估計及假設不確定性之主要來源－存貨之減損

存貨淨變現價值係正常營業過程中之估計售價減除至完工尚需投入之估計成本及完成出售所需之估計成本後之餘額估計，該等估計係依目前市場狀況及類似產品之歷史銷售經驗評估，市場情況之改變可能重大影響該等估計結果。

六、現金及約當現金

	113年12月31日	112年12月31日
庫存現金及週轉金	\$ 200	\$ 167
銀行支票及活期存款	1,055,270	1,255,998
約當現金（原始到期日在 3個月以內之投資）		
銀行定期存款	216,473	-
	<u>\$ 1,271,943</u>	<u>\$ 1,256,165</u>

七、透過損益按公允價值衡量之金融工具

	113年12月31日	112年12月31日
<u>金融資產－流動</u>		
強制透過損益按公允價值衡量		
衍生工具（未指定避險）		
－可轉換公司債贖回權	\$ -	\$ 198
非衍生金融資產		
－基金受益憑證	172,456	352,638
－公司債	-	26,332
	<u>\$ 172,456</u>	<u>\$ 379,168</u>
<u>金融資產－非流動</u>		
強制透過損益按公允價值衡量		
非衍生金融資產		
－公司債	<u>\$ 42,795</u>	<u>\$ -</u>

八、按攤銷後成本衡量之金融資產

	113年12月31日	112年12月31日
<u>流 動</u>		
原始到期日超過3個月之		
定期存款	<u>\$ 58,841</u>	<u>\$ 63,171</u>
<u>非 流 動</u>		
受限制之境外資金外匯存款		
專戶	<u>\$ 241,171</u>	<u>\$ 206,062</u>

定期存款於資產負債表日之市場利率區間如下：

	113年12月31日	112年12月31日
<u>利率區間</u>		
定期存款	5.30%	5.20%

受限制境外資金專戶於資產負債表日之市場利率區間如下：

	113年12月31日	112年12月31日
<u>利率區間</u>		
受限制境外資金專戶	1.69%~4.90%	2.55%~5.73%

本公司依境外資金匯回管理運用辦法及課稅條例，匯回境外資金並存入銀行專戶，該條例對於專戶中之存款用途有所限制，除依法令規定從事金融投資或實質投資暨部分得自由運用外，自該資金存入專戶之日起算屆滿5年後，得依規定分三年提取。

九、應收票據及帳款

	113年12月31日	112年12月31日
<u>應收票據—因營業而發生</u>		
按攤銷後成本衡量		
總帳面金額	\$ 32,978	\$ 25,951
減：備抵損失	-	(260)
	<u>\$ 32,978</u>	<u>\$ 25,691</u>
<u>應收帳款</u>		
按攤銷後成本衡量		
總帳面金額	\$ 69,055	\$ 191,281
減：備抵損失	(135)	-
	<u>\$ 68,920</u>	<u>\$ 191,281</u>
<u>應收帳款—關係人</u>		
因營業而發生（附註二六）	<u>\$ 568,384</u>	<u>\$ 938,881</u>

本公司對商品銷售之平均授信期間為 60～105 天，應收帳款不予計息。為減輕信用風險，本公司管理階層指派專責團隊負責授信額度之決定、授信核准及其他相關監控程序以確保逾期應收帳款之回收已採取適當行動。此外，本公司於資產負債表日會逐一複核應收帳款之可回收金額以確保無法回收之應收帳款已提列適當減損損失。據此，本公司管理階層認為本公司之信用風險已顯著減少。

本公司按存續期間預期信用損失認列應收帳款之備抵損失。存續期間預期信用損失係使用準備矩陣計算，其考量客戶過去違約紀錄與現時財務狀況、產業經濟情勢。因本公司之信用損失歷史經驗顯示，不同客戶群之損失型態並無顯著差異，因此準備矩陣未進一步區分客戶群，僅以應收帳款逾期天數訂定預期信用損失率。

若有證據顯示交易對方面臨嚴重財務困難且本公司無法合理預期可回收金額，本公司直接沖銷相關應收帳款，惟仍會持續追索活動，因追索回收之金額則認列於損益。

本公司依準備矩陣衡量應收票據及帳款之備抵損失如下：

113 年 12 月 31 日

	未逾期	逾期 1～30 天	逾期 31～60 天	逾期 61～90 天	逾期 超過 90 天	合計
總帳面金額	\$ 669,087	\$ 1,203	\$ -	\$ -	\$ 127	\$ 670,417
備抵損失(存續期間預期信用損失)	(6)	(2)	-	-	(127)	(135)
攤銷後成本	<u>\$ 669,081</u>	<u>\$ 1,201</u>	<u>\$ -</u>	<u>\$ -</u>	<u>\$ -</u>	<u>\$ 670,282</u>

112 年 12 月 31 日

	未逾 期	逾 1 ~ 30 天	逾 31 ~ 60 天	逾 61 ~ 90 天	逾 超過 90 天	期 合 計
總帳面金額	\$ 1,126,739	\$ 9,537	\$ 19,837	\$ -	\$ -	\$ 1,156,113
備抵損失(存續期間預 期信用損失)	(260)	-	-	-	-	(260)
攤銷後成本	<u>\$ 1,126,479</u>	<u>\$ 9,537</u>	<u>\$ 19,837</u>	<u>\$ -</u>	<u>\$ -</u>	<u>\$ 1,155,853</u>

應收票據及帳款備抵損失之變動資訊如下：

	113年度	112年度
年初餘額	\$ 260	\$ 246
本年度(迴轉)提列減損損失	(125)	14
年底餘額	<u>\$ 135</u>	<u>\$ 260</u>

十、存 貨

	113年12月31日	112年12月31日
製 成 品	\$ 82,042	\$ 28,723
在 製 品	-	215
原 物 料	<u>77,022</u>	<u>85,461</u>
	<u>\$ 159,064</u>	<u>\$ 114,399</u>

銷貨成本性質如下：

	113年12月31日	112年12月31日
已銷售之存貨成本	\$ 1,265,691	\$ 2,282,565
存貨跌價及呆滯損失	9,744	2,216
存貨報廢損失	721	8,832
存貨盤虧(盈)	<u>38</u>	<u>(91)</u>
	<u>\$ 1,276,194</u>	<u>\$ 2,293,522</u>

十一、採用權益法之投資

	113年12月31日	112年12月31日
投資子公司	<u>\$ 305,874</u>	<u>\$ 331,212</u>
投資子公司		
Resonic Holdings Co., Ltd.	\$ 197,791	\$ 210,553
Seasonic Electronics, Inc.	(91,298)	(63,839)
Sea Sonic Europe B.V.	(93,776)	(37,571)
Full Net Enterprise Inc.	89,365	86,274
海韻智能股份有限公司	<u>18,718</u>	<u>34,385</u>
	120,800	229,802
加：採用權益法之投資貸餘轉列 非流動負債	<u>185,074</u>	<u>101,410</u>
	<u>\$ 305,874</u>	<u>\$ 331,212</u>

子 公 司 名 稱	所 有 權 權 益 及 表 決 權 百 分 比	
	113年12月31日	112年12月31日
Resonic Holdings Co., Ltd.	100%	100%
Seasonic Electronics, Inc.	100%	100%
Sea Sonic Europe B.V.	100%	100%
Full Net Enterprise Inc.	100%	100%
海韻智能股份有限公司	100%	100%

十二、不動產、廠房及設備

	113年12月31日	112年12月31日
自 用	\$ 153,288	\$ 151,227
營業租賃出租	18,886	19,346
	<u>\$ 172,174</u>	<u>\$ 170,573</u>

(一) 自 用

	土 地	建 築 物	機 器 設 備	其 他 設 備	合 計
<u>成 本</u>					
113 年 1 月 1 日 餘 額	\$ 97,779	\$ 98,673	\$ 16,977	\$ 35,923	\$ 249,352
增 添	-	-	10,887	1,696	12,583
處 分	-	(2,233)	(66)	(7,266)	(9,565)
113 年 12 月 31 日 餘 額	<u>\$ 97,779</u>	<u>\$ 96,440</u>	<u>\$ 27,798</u>	<u>\$ 30,353</u>	<u>\$ 252,370</u>
<u>累計折舊</u>					
113 年 1 月 1 日 餘 額	\$ -	\$ 75,098	\$ 6,378	\$ 16,649	\$ 98,125
折舊費用	-	2,513	3,145	4,864	10,522
處 分	-	(2,233)	(66)	(7,266)	(9,565)
113 年 12 月 31 日 餘 額	<u>\$ -</u>	<u>\$ 75,378</u>	<u>\$ 9,457</u>	<u>\$ 14,247</u>	<u>\$ 99,082</u>
113 年 12 月 31 日 淨 額	<u>\$ 97,779</u>	<u>\$ 21,062</u>	<u>\$ 18,341</u>	<u>\$ 16,106</u>	<u>\$ 153,288</u>
<u>成 本</u>					
112 年 1 月 1 日 餘 額	\$ 97,779	\$ 98,673	\$ 21,045	\$ 36,382	\$ 253,879
增 添	-	-	-	2,136	2,136
處 分	-	-	(4,068)	(2,595)	(6,663)
112 年 12 月 31 日 餘 額	<u>\$ 97,779</u>	<u>\$ 98,673</u>	<u>\$ 16,977</u>	<u>\$ 35,923</u>	<u>\$ 249,352</u>
<u>累計折舊</u>					
112 年 1 月 1 日 餘 額	\$ -	\$ 71,902	\$ 5,315	\$ 13,335	\$ 90,552
折舊費用	-	3,196	2,583	5,908	11,687
處 分	-	-	(1,520)	(2,594)	(4,114)
112 年 12 月 31 日 餘 額	<u>\$ -</u>	<u>\$ 75,098</u>	<u>\$ 6,378</u>	<u>\$ 16,649</u>	<u>\$ 98,125</u>
112 年 12 月 31 日 淨 額	<u>\$ 97,779</u>	<u>\$ 23,575</u>	<u>\$ 10,599</u>	<u>\$ 19,274</u>	<u>\$ 151,227</u>

本公司於 113 及 112 年度並未認列或迴轉減損損失。

折舊費用係以直線基礎按下列耐用年數計提：

建築物	35 年
機器設備	3 至 10 年
其他設備	3 至 10 年

(二) 營業租賃出租

	土	地 房 屋 及 建 築	合 計
<u>成 本</u>			
113 年 1 月 1 日及			
113 年 12 月 31 日餘額	\$ 13,609	\$ 16,450	\$ 30,059
<u>累計折舊</u>			
113 年 1 月 1 日餘額	\$ -	\$ 10,713	\$ 10,713
折舊費用	-	460	460
113 年 12 月 31 日餘額	\$ -	\$ 11,173	\$ 11,173
113 年 12 月 31 日淨額	\$ 13,609	\$ 5,277	\$ 18,886
<u>成 本</u>			
112 年 1 月 1 日及			
112 年 12 月 31 日餘額	\$ 13,609	\$ 16,450	\$ 30,059
<u>累計折舊</u>			
112 年 1 月 1 日餘額	\$ -	\$ 10,254	\$ 10,254
折舊費用	-	459	459
112 年 12 月 31 日餘額	\$ -	\$ 10,713	\$ 10,713
112 年 12 月 31 日淨額	\$ 13,609	\$ 5,737	\$ 19,346

本公司以營業租賃出租停車位，租賃期間為半年。所有營業租賃合約均包含承租人於行使續租權時，依市場租金行情調整租金之條款。承租人於租賃期間結束時，對該資產不具有優惠承購權。

營業租賃之未來將收取之租賃給付總額如下：

	113年12月31日	112年12月31日
半 年	\$ 225	\$ 1,224

折舊費用係以直線基礎按下列耐用年數計提：

建築物	35 年
-----	------

十三、租賃協議

(一) 使用權資產

	113年12月31日	112年12月31日
使用權資產帳面金額		
建築物	<u>\$ 9,674</u>	<u>\$ 12,197</u>
使用權資產之增添	113年度	112年度
	<u>\$ -</u>	<u>\$ 12,618</u>
使用權資產之折舊費用		
建築物	<u>\$ 2,523</u>	<u>\$ 1,713</u>

除以上所列增添及認列折舊費用外，本公司之使用權資產於 113 年及 112 年 1 月 1 日至 12 月 31 日並未發生重大轉租及減損情形。

(二) 租賃負債

	113年12月31日	112年12月31日
租賃負債帳面金額		
流動	<u>\$ 2,484</u>	<u>\$ 2,458</u>
非流動	<u>\$ 7,293</u>	<u>\$ 9,758</u>

租賃負債之折現率區間如下：

	113年12月31日	112年12月31日
建築物	1.85%	1.00%~1.85%

(三) 重要承租活動及條款

本公司承租建築物做為廠房使用，租賃期間為 5 年。於租賃期間終止時，本公司對所租賃之為廠房並無優惠承購權，並約定未經出租人同意，本公司不得將租賃標的之全部或一部轉租或轉讓。

(四) 其他租賃資訊

	113年度	112年度
短期租賃費用	<u>\$ 177</u>	<u>\$ 150</u>
低價值資產租賃費用	<u>\$ 115</u>	<u>\$ 48</u>
租賃之現金流出總額	<u>(\$ 2,932)</u>	<u>(\$ 1,949)</u>

本公司選擇對符合短期租賃之建築物及運輸設備及符合低價值資產租賃之辦公設備租賃適用認列之豁免，不對該等租賃認列相關使用權資產及租賃負債。

十四、其他無形資產

	電 腦 軟 體
<u>成 本</u>	
113 年 1 月 1 日餘額	\$ 2,262
取 得	<u>1,580</u>
113 年 12 月 31 日餘額	<u>\$ 3,842</u>
<u>累計攤銷及減損</u>	
113 年 1 月 1 日餘額	\$ 361
攤銷費用	<u>566</u>
113 年 12 月 31 日餘額	<u>\$ 927</u>
113 年 12 月 31 日淨額	<u>\$ 2,915</u>
<u>成 本</u>	
112 年 1 月 1 日餘額	\$ -
取 得	<u>2,262</u>
112 年 12 月 31 日餘額	<u>\$ 2,262</u>
<u>累計攤銷及減損</u>	
112 年 1 月 1 日餘額	\$ -
攤銷費用	<u>361</u>
112 年 12 月 31 日餘額	<u>\$ 361</u>
112 年 12 月 31 日淨額	<u>\$ 1,901</u>

113 年及 112 年 12 月 31 日上述資產並無任何減損跡象，故本公司並未進行減損評估。

攤銷費用係以直線基礎按下列耐用年數計提：

電腦軟體 3至7年

十五、應付公司債

	113年12月31日	112年12月31日
國內無擔保可轉換公司債	\$ -	\$ 395,800
減：應付公司債折價	<u>-</u>	<u>(3,375)</u>
	<u>\$ -</u>	<u>\$ 392,425</u>

本公司經主管機關核准募集及發行國內第一次無擔保轉換公司債，發行總額計 600,000 仟元，票面利率 0%，發行期間 3 年，流通期間自 110 年 9 月 9 日至 113 年 9 月 9 日。本轉換公司債到期時按債券面額以現金一次償還。本轉換公司債券持有人自本債券發行日後屆滿 3 個月翌日起至到期日止，除依辦法或法令規定須暫停過戶期間外，得隨時向本公司請求轉換為本公司普通股，轉換後普通股之權利義務與原已發行之普通股相同。本轉換公司債之轉換價格係依轉換辦法規定之訂價模式予以訂定，發行時轉換價格為每股 95.8 元，後續轉換價格遇有本公司因反稀釋條款之情況，將依轉換辦法規定之訂價模式予以調整。

本轉換公司債發行滿 3 個月之翌日起至發行期間屆滿前 40 日止，若本公司普通股股票在台灣證券交易所之收盤價格連續 30 個營業日超過當時本轉換公司債轉換價格達 30%（含）以上時，或本轉換公司債尚未轉換之債券總金額低於發行總額 10% 時，本公司得按債券面額以現金收回全部流通在外之本轉換公司債。

此可轉換公司債包括主契約債務工具、贖回權衍生工具及權益組成部分，權益組成部分於權益項下以資本公積－認股權表達。負債組成部分原始認列之有效利率為 1.284%。

發行價款（減除交易成本 5,304 仟元）	\$ 671,715
贖回權衍生工具	1,320
權益組成部分（減除分攤至權益之交易成本 747 仟元）	(95,713)
發行日負債組成部分（減除分攤至負債之交易成本 4,557 仟元）	<u>\$ 577,322</u>

主契約債務工具之變動如下：

	113年度	112年度
年初負債組成部分	\$ 392,425	\$ 587,293
當年度以有效利率計算之利息	3,353	6,679
應付公司債轉換為普通股	(3,978)	(201,547)
贖回公司債	(391,800)	-
年底負債組成部分	<u>\$ -</u>	<u>\$ 392,425</u>

贖回權衍生工具之變動如下：

	113年度	112年度
年初餘額	\$ 198	\$ 1,320
公允價值變動損失	(196)	(1,041)
應付公司債轉換為普通股	(2)	(81)
年底餘額	<u>\$ -</u>	<u>\$ 198</u>

權益組成部分之轉換權（資本公積項下）之變動如下：

	113年度	112年度
年初餘額	\$ 63,139	\$ 95,713
應付公司債轉換為普通股	(638)	(32,574)
應付公司債到期失效之轉換權	(62,501)	-
年底餘額	<u>\$ -</u>	<u>\$ 63,139</u>

本轉換公司債於 113 年 9 月 9 日到期，本公司按債券面額以現金收回全部流通在外之轉換公司債 391,800 仟元。

十六、其他負債

流 動	113年12月31日	112年12月31日
其他應付款		
應付員工及董事酬勞	\$ 24,104	\$ 42,993
應付薪資及獎金	18,440	17,905
應付未休假獎金	5,251	8,686
應付加工款	4,670	3,989
應付勞務費	2,905	2,100
其 他	7,829	6,802
	<u>\$ 63,199</u>	<u>\$ 82,475</u>

十七、退職後福利計畫

本公司所適用「勞工退休金條例」之退休金制度，係屬政府管理之確定提撥退休計畫，依員工每月薪資 6%提撥退休金至勞工保險局之個人專戶。

十八、權益

(一) 股本

	113年12月31日	112年12月31日
額定股數(仟股)	<u>150,000</u>	<u>150,000</u>
額定股本	<u>\$ 1,500,000</u>	<u>\$ 1,500,000</u>
已發行且已收足股款之股數 (仟股)	<u>82,406</u>	<u>82,358</u>
已發行股本	<u>\$ 824,063</u>	<u>\$ 823,582</u>

(二) 資本公積

	113年12月31日	112年12月31日
<u>得用以彌補虧損、發放現金或 撥充股本(1)</u>		
公司債轉換溢價	\$ 214,123	\$ 209,990
已失效認股權	<u>62,501</u>	<u>-</u>
	<u>276,624</u>	<u>209,990</u>
<u>僅得用以彌補虧損 歸入權</u>	<u>7</u>	<u>7</u>
<u>不得作為任何用途 認股權</u>	<u>-</u>	<u>63,139</u>
	<u>\$ 276,631</u>	<u>\$ 273,136</u>

1. 此類資本公積得用以彌補虧損，亦得於公司無虧損時，用以發放現金或撥充股本，惟撥充股本時每年以實收股本之一定比率為限。

(三) 保留盈餘及股利政策

依本公司章程之盈餘分派政策規定，年度決算如有盈餘，依法繳納稅捐，彌補累積虧損後，再提 10% 為法定盈餘公積，其餘再依法令規定提列或迴轉特別盈餘公積；如尚有餘額，併同累積未分配盈餘，由董事會擬具盈餘分配議案，提請股東會決議分派股東股息紅利。本公司章程規定之員工及董事酬勞分派政策，參閱附註二十之(七)員工酬勞及董事酬勞。

依本公司章程之股利政策規定，本公司正值產業成長階段，基於公司營運之需要暨股東權益最大化之考量，股利分派採取剩餘股利政策，依據本公司未來之資本預算規劃，衡量未來年度之資金需

求，並綜合考量獲利狀況、財務結構及對每股盈餘稀釋程度等因素，擬具適當之股利分派，其中現金股利發放方式以不低於當年度股利總額百分之三十（含）、最高可達百分之百，而實際發放比率則授權董事會訂定之。每年依法由董事會擬具分配案，提請股東會決議。

法定盈餘公積應提撥至其餘額達公司實收股本總額時為止。法定盈餘公積得用以彌補虧損。公司無虧損時，法定盈餘公積超過實收股本總額 25% 之部分除得撥充股本外，尚得以現金分配。

本公司於 113 年 6 月 21 日及 112 年 6 月 14 日舉行股東常會，分別決議通過 112 及 111 年度盈餘分配案如下：

	112年度	111年度
法定盈餘公積	<u>\$ 61,470</u>	<u>\$ 45,023</u>
提列（迴轉）特別盈餘公積	<u>\$ 4,017</u>	<u>(\$ 9,357)</u>
現金股利	<u>\$ 411,791</u>	<u>\$ 399,766</u>
每股現金股利（元）	<u>\$ 5.00</u>	<u>\$ 5.00</u>

本公司於 114 年 3 月 12 日董事會擬議 113 年度盈餘分配案如下：

	113年度
法定盈餘公積	<u>\$ 28,867</u>
特別盈餘公積	<u>(\$ 9,132)</u>
現金股利	<u>\$ 288,422</u>
每股現金股利（元）	<u>\$ 3.50</u>

（四）其他權益項目

國外營運機構財務報告換算之兌換差額

	113年度	112年度
年初餘額	<u>(\$ 22,180)</u>	<u>(\$ 18,163)</u>
當年度產生		
國外營運機構之換算差額	<u>9,132</u>	<u>(4,017)</u>
年底餘額	<u>(\$ 13,048)</u>	<u>(\$ 22,180)</u>

十九、收入

	113年度	112年度
客戶合約收入		
商品銷貨收入	<u>\$ 1,695,009</u>	<u>\$ 3,341,081</u>

合約餘額

	113年12月31日	112年12月31日
應收票據	<u>\$ 32,978</u>	<u>\$ 25,691</u>
應收帳款（附註九）	<u>\$ 68,920</u>	<u>\$ 191,281</u>
應收帳款－關係人（附註九及二 六）	<u>\$ 568,384</u>	<u>\$ 938,881</u>
合約負債－流動 商品銷售	<u>\$ 15,188</u>	<u>\$ 2,980</u>

合約負債之變動主要係來自滿足履約義務之時點與客戶付款時點之差異。

二十、淨利

本期淨利係包含以下項目：

(一) 利息收入

	113年度	112年度
銀行存款	<u>\$ 65,258</u>	<u>\$ 53,942</u>
透過損益按公允價值衡量之 金融資產	7,014	2,139
其他	<u>6,687</u>	<u>2,034</u>
	<u>\$ 78,959</u>	<u>\$ 58,115</u>

(二) 其他收入

	113年度	112年度
租賃收入	<u>\$ 790</u>	<u>\$ 862</u>
其他	<u>14,778</u>	<u>5,631</u>
	<u>\$ 15,568</u>	<u>\$ 6,493</u>

(三) 其他利益及（損失）

	113年度	112年度
透過損益按公允價值衡量之 金融資產及負債淨利益	<u>\$ 21,830</u>	<u>\$ 12,283</u>
處分不動產、廠房及設備利益	-	409
其他	<u>(6,714)</u>	<u>(9,015)</u>
	<u>\$ 15,116</u>	<u>\$ 3,677</u>

(四) 財務成本

	113年度	112年度
可轉換公司債之利息	\$ 3,353	\$ 6,679
租賃負債之利息	<u>201</u>	<u>43</u>
	<u>\$ 3,554</u>	<u>\$ 6,722</u>

(五) 折舊及攤銷

	113年度	112年度
折舊費用依功能別彙總		
營業費用	\$ 11,490	\$ 13,859
營業成本	<u>2,015</u>	<u>-</u>
	<u>\$ 13,505</u>	<u>\$ 13,859</u>
攤銷費用依功能別彙總		
銷售費用	\$ -	\$ 2,786
管理費用	67	22
研發費用	<u>499</u>	<u>339</u>
	<u>\$ 566</u>	<u>\$ 3,147</u>

(六) 員工福利費用

	113年度	112年度
退職後福利		
確定提撥計畫(附註十七)	<u>\$ 4,690</u>	<u>\$ 4,410</u>
其他員工福利		
薪資費用	101,420	112,160
勞健保費用	9,674	9,600
其他用人費用	<u>8,281</u>	<u>13,132</u>
其他員工福利合計	<u>119,375</u>	<u>134,892</u>
員工福利費用合計	<u>\$ 124,065</u>	<u>\$ 139,302</u>
依功能別彙總		
營業費用	<u>\$ 124,065</u>	<u>\$ 139,302</u>

(七) 員工酬勞及董事酬勞

本公司依章程規定係以當年度扣除分派員工及董事酬勞前之稅前利益分別以不低於 2%及不高於 1.5%提撥員工酬勞及董事酬勞。113 及 112 年度估列之員工酬勞及董事酬勞分別於 114 年 3 月 12 日及 113 年 3 月 11 日經董事會決議如下：

估列比例

	113年度	112年度
員工酬勞	3%	3%
董事酬勞	1%	1%

金 額

	113年度	112年度
員工酬勞	<u>\$ 10,416</u>	<u>\$ 24,544</u>
董事酬勞	<u>\$ 3,472</u>	<u>\$ 8,181</u>

年度個體財務報告通過發布日後若金額仍有變動，則依會計估計值變動處理，於次一年度調整入帳。

111 年度員工酬勞及董事酬勞之決議配發金額與 111 年度個體財務報告之認列金額並無差異。112 年度員工酬勞及董事酬勞已全數發放。

本公司 112 年度員工酬勞之實際配發金額與年度個體財務報告之認列金額不同，差異數調整為 113 年度之損益。

	112年度
	員 工 酬 勞
實際配發金額	<u>\$ 24,479</u>
年度財務報告認列金額	<u>\$ 24,544</u>

有關本公司董事會決議之員工酬勞及董事酬勞資訊，請至台灣證券交易所「公開資訊觀測站」查詢。

(八) 外幣兌換（損）益

	113年度	112年度
外幣兌換利益總額	\$ 179,836	\$ 110,597
外幣兌換損失總額	(<u>21,174</u>)	(<u>143,343</u>)
淨 損 益	<u>\$ 158,662</u>	(<u>\$ 32,746</u>)

二一、所得稅

(一) 認列於損益之所得稅

所得稅費用之主要組成項目如下：

	113年度	112年度
當期所得稅		
本年度產生者	\$ 65,841	\$ 186,998
未分配盈餘加徵	6,871	740
以前年度之調整	(4,042)	(3,205)
海外所得扣繳稅款	<u>372</u>	<u>327</u>
	<u>69,042</u>	<u>184,860</u>
遞延所得稅		
本年度產生者	(24,649)	(8,196)
以前年度之調整	<u>158</u>	<u>-</u>
	<u>(24,491)</u>	<u>(8,196)</u>
認列於損益之所得稅費用	<u>\$ 44,551</u>	<u>\$ 176,664</u>

會計所得與所得稅費用之調節如下：

	113年度	112年度
本年度稅前淨利	<u>\$ 333,221</u>	<u>\$ 791,370</u>
稅前淨利按法定稅率計算之		
所得稅費用	\$ 66,644	\$ 158,274
稅上不可減除之費損	3,579	22,984
免稅所得	(29,031)	(2,456)
未分配盈餘加徵	6,871	740
以前年度之所得稅費用於本		
年度之調整	(3,884)	(3,205)
海外所得扣繳稅款	<u>372</u>	<u>327</u>
認列於損益之所得稅費用	<u>\$ 44,551</u>	<u>\$ 176,664</u>

(二) 認列於其他綜合損益之所得稅

	113年度	112年度
遞延所得稅		
本年度產生		
－ 國外營運機構換算	<u>\$ 2,283</u>	<u>(\$ 1,004)</u>

(三) 遞延所得稅資產與負債

遞延所得稅資產及負債之變動如下：

113 年度

	年 初 餘 額	認 列 於 (損) 益	認 列 於 其 他 綜 合 (損) 益	年 底 餘 額
<u>遞延所得稅資產</u>				
暫時性差異				
退貨及折讓退款負債	\$ 7,278	(\$ 1,724)	\$ -	\$ 5,554
未實現存貨跌價損失	1,048	1,949	-	2,997
未休假獎金	1,737	(687)	-	1,050
金融資產評價損失	-	1,513	-	1,513
未實現兌換損失	16,717	(16,717)	-	-
採權益法之國外投資損失	-	3,682	-	3,682
國外營運機構兌換差額	5,545	-	(2,283)	3,262
	<u>\$ 32,325</u>	<u>(\$ 11,984)</u>	<u>(\$ 2,283)</u>	<u>\$ 18,058</u>
<u>遞延所得稅負債</u>				
暫時性差異				
採權益法之國外投資收益	\$ 43,997	(\$ 43,997)	\$ -	\$ -
未實現兌換利益	-	7,522	-	7,522
	<u>\$ 43,997</u>	<u>(\$ 36,475)</u>	<u>\$ -</u>	<u>\$ 7,522</u>

112 年度

	年 初 餘 額	認 列 於 (損) 益	認 列 於 其 他 綜 合 (損) 益	年 底 餘 額
<u>遞延所得稅資產</u>				
暫時性差異				
退貨及折讓退款負債	\$ 5,046	\$ 2,232	\$ -	\$ 7,278
未實現存貨跌價損失	605	443	-	1,048
未休假獎金	1,326	411	-	1,737
未實現兌換損失	3,587	13,130	-	16,717
國外營運機構兌換差額	4,541	-	1,004	5,545
	<u>\$ 15,105</u>	<u>\$ 16,216</u>	<u>\$ 1,004</u>	<u>\$ 32,325</u>
<u>遞延所得稅負債</u>				
暫時性差異				
採權益法之國外投資收益	\$ 35,977	\$ 8,020	\$ -	\$ 43,997

(四) 所得稅核定情形

本公司截至 111 年度以前之營利事業所得稅申報案件業經稅捐稽徵機關核定。

二二、每股盈餘

單位：每股元

	113年度	112年度
基本每股盈餘	<u>\$ 3.50</u>	<u>\$ 7.58</u>
稀釋每股盈餘	<u>\$ 3.40</u>	<u>\$ 7.20</u>

用以計算每股盈餘之盈餘及普通股加權平均股數如下：

本年度淨利

	113年度	112年度
歸屬於本公司業主之淨利	<u>\$ 288,670</u>	<u>\$ 614,706</u>
用以計算基本每股盈餘之淨利	\$ 288,670	\$ 614,706
具稀釋作用潛在普通股之影響：		
可轉換公司債稅後利息及		
贖回權評價損失	<u>2,840</u>	<u>5,344</u>
用以計算稀釋每股盈餘之淨利	<u>\$ 291,510</u>	<u>\$ 620,050</u>

股 數

單位：仟股

	113年度	112年度
用以計算基本每股盈餘之普通		
股加權平均股數	82,399	\$ 81,051
具稀釋作用潛在普通股之影響：		
可轉換公司債	3,255	4,763
員工酬勞	<u>202</u>	<u>315</u>
用以計算稀釋每股盈餘之普通		
股加權平均股數	<u>85,856</u>	<u>\$ 86,129</u>

若本公司得選擇以股票或現金發放員工酬勞，則計算稀釋每股盈餘時，假設員工酬勞將採發放股票方式，並於該潛在普通股具有稀釋作用時計入加權平均流通在外股數，以計算稀釋每股盈餘。於次年度決議員工酬勞發放股數前計算稀釋每股盈餘時，亦繼續考量該等潛在普通股之稀釋作用。

二三、現金流量資訊

來自籌資活動之負債變動

113 年度

	113年1月1日	現金流量	非	現	金	之	變	動	113年12月31日
存入保證金	\$ 24	(\$ 6)	\$ -	\$ -	\$ -	\$ -	\$ -	\$ -	\$ 18
應付公司債	392,425	(391,800)	-	3,353	-	-	(3,978)	-	-
租賃負債	12,216	(2,439)	-	201	-	-	(201)	9,777	9,777
	<u>\$ 404,665</u>	<u>(\$ 392,245)</u>	<u>\$ -</u>	<u>\$ 3,554</u>	<u>\$ -</u>	<u>\$ -</u>	<u>(\$ 4,179)</u>	<u>\$ 9,795</u>	

112 年度

	112年1月1日	現金流量	非 新增租賃	現 財務成本攤銷	金 處分租賃	之 匯率變動	變 其 他	動	112年12月31日
存入保證金	\$ 24	\$ -	\$ -	\$ -	\$ -	\$ -	\$ -	\$ -	\$ 24
應付公司債	587,293	-	-	6,679	-	-	(201,547)	-	392,425
租賃負債	1,306	(1,708)	12,618	43	-	-	(43)	-	12,216
	<u>\$ 588,623</u>	<u>(\$ 1,708)</u>	<u>\$ 12,618</u>	<u>\$ 6,722</u>	<u>\$ -</u>	<u>\$ -</u>	<u>(\$ 201,590)</u>	<u>\$ -</u>	<u>\$ 404,665</u>

二四、資本風險管理

本公司進行資本管理以確保公司能夠於繼續經營之前提下，藉由將債務及權益餘額最適化，以使股東報酬極大化。本公司之整體策略於近 3 年來並無重大變化。

本公司資本結構係由本公司之淨債務及歸屬於本公司業主之權益組成。

本公司主要管理階層定期檢視資本結構，其檢視內容包括考量各類資本之成本及相關風險。本公司藉由舉借新債或償付舊債等方式平衡其整體資本結構。

二五、金融工具

(一) 公允價值資訊－非按公允價值衡量之金融工具

除應付公司債外，本公司管理階層認為非按公允價值衡量之金融資產及金融負債之帳面金額趨近其公允價值或其公允價值無法可靠衡量（113 年 12 月 31 日：無）。

112 年 12 月 31 日

	帳面金額	公 第 1 等級	允 第 2 等級	價 第 3 等級	合 計
<u>金融負債</u>					
按攤銷後成本衡量之金融負債					
－應付公司債	<u>\$ 392,425</u>	<u>\$ -</u>	<u>\$ -</u>	<u>\$ 392,000</u>	<u>\$ 392,000</u>

上述第 3 等級之公允價值衡量，係之公允價值決定係以二元樹可轉債評價模型計算決定之。

(二) 公允價值資訊－以重複性基礎按公允價值衡量之金融工具

1. 公允價值層級

113 年 12 月 31 日

	第 1 等級	第 2 等級	第 3 等級	合 計
<u>透過損益按公允價值衡</u>				
<u>量之金融資產－流動</u>				
基金受益憑證	\$ 172,456	\$ -	\$ -	\$ 172,456
<u>透過損益按公允價值衡</u>				
<u>量之金融資產－非流</u>				
<u>動</u>				
公 司 債	\$ 42,795	\$ -	\$ -	\$ 42,795

112 年 12 月 31 日

	第 1 等級	第 2 等級	第 3 等級	合 計
<u>透過損益按公允價值衡</u>				
<u>量之金融資產－流動</u>				
衍生工具（未指定避險）				
可轉換公司債之贖				
回權	\$ -	\$ -	\$ 198	\$ 198
基金受益憑證	352,638	-	-	352,638
公 司 債	26,332	-	-	26,332
	<u>\$ 378,970</u>	<u>\$ -</u>	<u>\$ 198</u>	<u>\$ 379,168</u>

113 及 112 年度無第 1 等級與第 2 等級公允價值衡量間轉移之情形。

2. 金融工具以第 3 等級公允價值衡量之調節

透過損益按公允價值衡量－衍生工具

	113年度	112年度
<u>金 融 資 產</u>		
年初餘額	\$ 198	\$ 1,320
本年度減少	(2)	(81)
透過損益按公允價值衡		
量之金融工具淨損失	(196)	(1,041)
年底餘額	<u>\$ -</u>	<u>\$ 198</u>

3. 第 3 等級公允價值衡量之評價技術及輸入值（113 年 12 月 31 日：無）

衍生工具

可轉換公司債贖回權之公允價值決定係以二元樹可轉債評價模型計算決定之，評價模式所採用之重要參數如下：

	112年12月31日
波動度	39.81%
無風險利率	0.6347%
風險折現率	1.4029%
流動性風險	4.36%

(三) 金融工具之種類

	113年12月31日	112年12月31日
<u>金融資產</u>		
按攤銷後成本衡量之金融資產 (註 1)	\$ 2,410,624	\$ 2,691,569
透過損益按公允價值衡量之 金融資產		
強制透過損益按公允價值 衡量	215,251	379,168
<u>金融負債</u>		
按攤銷後成本衡量之金融負債 (註 2)	152,564	392,449

註 1：餘額係包含現金及約當現金、按攤銷後成本衡量之金融資產、應收票據及帳款、其他應收款（不含應收退稅款）及存出保證金等按攤銷後成本衡量之金融資產。

註 2：餘額係包含應付帳款（含關係人）、其他應付款（不含應付薪資及稅捐）、應付公司債及存入保證金等按攤銷後成本衡量之金融負債。

(四) 財務風險管理目的與政策

本公司主要金融工具包括衍生工具、權益及債務工具投資、應收票據、應收帳款（含關係人）、其他應收款（不含應收退稅款）、存出保證金、應付票據、應付帳款（含關係人）、其他應付款（含關係人）及應付公司債。本公司之財務管理部門係為各業務單位提供

服務，統籌協調進入國內與國際金融市場操作，藉由依照風險程度與廣度分析暴險之內部風險報告監督及管理本公司營運有關之財務風險。該等風險包括市場風險（包含匯率風險及利率風險）、信用風險及流動性風險。

1. 市場風險

本公司之營運活動使本公司主要承擔之市場風險為外幣匯率變動風險以及利率變動風險。

本公司有關金融工具市場風險之暴險及其對該等暴險之管理與衡量方式並無改變。

(1) 匯率風險

本公司從事外幣計價之銷貨與進貨交易，因而使本公司產生匯率變動暴險。

本公司於資產負債表日非功能性貨幣計價之貨幣性資產與貨幣性負債帳面金額，請參閱附註二七。

敏感度分析

本公司主要受到美元、韓元、港幣及人民幣匯率波動之影響。

下表詳細說明當功能性貨幣對各攸關外幣之匯率增加及減少 1% 時，本公司之敏感度分析。1% 係為本公司內部向主要管理階層報告匯率風險時所使用之敏感度比率，亦代表管理階層對外幣匯率之合理可能變動範圍之評估。敏感度分析僅包括流通在外之外幣貨幣性項目，並將其期末之換算以匯率變動 1% 予以調整。下表之正數係表示當新台幣相對於各攸關外幣升值 1% 時，將使稅前淨利增加之金額；當新台幣相對於各攸關外幣貶值 1% 時，其對稅前淨利之影響將為同金額之負數。

	攸 關 外 幣 之 影 響	
	113年度	112年度
損 益	\$ 20,597	\$ 26,969

(2) 利率風險

本公司因持有固定利率之金融資產及金融負債，故有利率變動之公允價值暴險；因持有浮動利率之金融資產及金融負債，故有利率變動之現金流量暴險。本公司管理階層定期監控市場利率之變動，並藉由浮動利率金融資產及金融負債部位之調節，以使本公司之利率趨近於市場利率，以因應市場利率變動所產生之風險。

本公司於資產負債表日受利率暴險之金融資產及金融負債帳面金額如下：

	113年12月31日	112年12月31日
具公允價值利率風險		
—金融資產	\$ 559,280	\$ 295,565
—金融負債	\$ 9,777	\$ 404,641
具現金流量利率風險		
—金融資產	\$ 1,055,270	\$ 1,255,998

敏感度分析

下列敏感度分析係依非衍生工具於資產負債表日之利率暴險而決定。對於浮動利率負債，其分析方式係假設資產負債表日流通在外之負債金額於報導期間皆流通在外。公司內部向主要管理階層報告利率時所使用之變動率為利率增加或減少 100 基點，此亦代表管理階層對利率之合理可能變動範圍之評估。

若利率增加／減少 100 基點，在所有其他變數維持不變之情況下，本公司 113 及 112 年度之稅前淨利將分別增加／減少 10,553 仟元及 12,560 仟元，主係本公司持有之具現金流量利率風險之金融資產及金融負債。

(3) 其他價格風險

本公司持有之透過損益按公允價值衡量之公司債及基金投資受價格暴險之影響。本公司 113 及 112 年度若資產

負債表日公司債及基金投資價格變動 5%，稅前淨利將分別增減約 10,763 仟元及 18,949 仟元。

2. 信用風險

信用風險係指交易對方拖欠合約義務而造成本公司財務損失之風險。截至資產負債表日，本公司可能因交易對方未履行義務造成財務損失之最大信用風險暴險主要係來自於個體資產負債表金額所認列之金融資產之帳面金額。本公司採行之政策係僅與信用良好之對象進行交易，以減輕所產生財務損失之風險，並持續監督信用暴險及交易對象之信用狀況。

本公司之信用風險主要係集中於本公司前五大客戶，截至 113 年及 112 年 12 月 31 日止，總應收帳款來自前述客戶之比率分別為 94% 及 95%。

3. 流動性風險

本公司係透過管理及維持足夠部位之現金及約當現金及銀行融資額度以支應集團營運並減輕現金流量波動之影響。

銀行借款對本公司而言係為一項重要流動性來源。本公司未動用之融資額度，參閱下列(2)融資額度之說明。

(1) 非衍生金融負債之流動性及利率風險表

非衍生金融負債剩餘合約到期分析係依本公司最早可能被要求還款之日期，按金融負債未折現現金流量（包含本金及估計利息）編製。因此，本公司可被要求立即還款之銀行借款，係列於下表最早之期間內，不考慮銀行立即執行該權利之機率；其他非衍生金融負債到期分析係依照約定之還款日編製。

113 年 12 月 31 日

	加權平均有效 利率（%）	要 求 即 付 或 短 於 1 年	1 至 5 年	5 年 以 上
非衍生金融負債				
無附息負債	-	\$ 201,518	\$ -	\$ 201,518
租賃負債	1.850%	2,640	7,480	-
		<u>\$ 204,158</u>	<u>\$ 7,480</u>	<u>\$ 201,518</u>

112 年 12 月 31 日

	加權平均有效 利率 (%)	要 求 即 付 或 短 於 1 年	1 至 5 年	5 年 以 上
<u>非衍生金融負債</u>				
無附息負債	-	\$ 153,853	\$ -	\$ -
租賃負債	1.850%	2,640	10,120	-
固定利率工具	1.284%	395,800	-	-
		<u>\$ 552,293</u>	<u>\$ 10,120</u>	<u>\$ -</u>

(2) 融資額度

	113年12月31日	112年12月31日
無擔保銀行透支額度		
— 已動用金額	\$ -	\$ -
— 未動用金額	<u>150,000</u>	<u>150,000</u>
	<u>\$ 150,000</u>	<u>\$ 150,000</u>

二六、關係人交易

除已於其他附註揭露外，本公司與關係人間之交易如下。

(一) 關係人名稱及其關係

關 係 人 名 稱	與 本 公 司 之 關 係
Resonic Holdings Co., Ltd.	子 公 司
Seasonic Electronics, Inc.	子 公 司
Sea Sonic Europe B.V.	子 公 司
Full Net Enterprise Inc.	子 公 司
海韻智能股份有限公司	子 公 司
深圳源立電子有限公司	子 公 司
東莞海韻電子有限公司	子 公 司

(二) 營業收入

關 係 人 類 別 / 名 稱	113年度	112年度
子 公 司		
Seasonic Electronics, Inc.	\$ 172,582	\$ 685,228
Sea Sonic Europe B.V.	449,011	696,826
深圳源立電子有限公司	475,635	421,466
其 他	<u>6,639</u>	<u>46,312</u>
	<u>\$ 1,103,867</u>	<u>\$ 1,849,832</u>

本公司與關係人之銷貨條件，其交易價格與收款條件與非關係人並無重大差異。

(三) 進 貨

關 係 人 類 別 / 名 稱	113年度	112年度
子 公 司		
Full Net Enterprise Inc.	\$ 1,035,404	\$ 1,937,538
其他	<u>57,618</u>	<u>-</u>
	<u>\$ 1,093,022</u>	<u>\$ 1,937,538</u>

本公司與關係人進貨交易價格採成本加價，交易條件均與一般供應商條件相同。

(四) 應收關係人款項（不含對關係人放款）

帳 列 項 目	關 係 人 類 別 / 名 稱	113年12月31日	112年12月31日
應收帳款	子 公 司		
	Seasonic Electronics, Inc.	\$ 177,261	\$ 492,555
	Sea Sonic Europe B.V.	274,763	306,104
	深圳源立電子有限公司	<u>116,360</u>	<u>140,222</u>
		<u>\$ 568,384</u>	<u>\$ 938,881</u>
其他應收款	子 公 司		
	Seasonic Electronics, Inc.	\$ 2	\$ 170
	Sea Sonic Europe B.V.	<u>-</u>	<u>584</u>
		<u>\$ 2</u>	<u>\$ 754</u>

流通在外之應收關係人款項未收取保證。113 及 112 年度應收關係人款項經評估無需提列備抵損失。

(五) 應付關係人款項

帳 列 項 目	關 係 人 類 別 / 名 稱	113年12月31日	112年12月31日
應付帳款	子 公 司		
	Full Net Enterprise Inc.	\$ 47,830	\$ -
	東莞海韻電子有限公司	<u>26,868</u>	<u>-</u>
		<u>\$ 74,698</u>	<u>\$ -</u>
其他應付款	子 公 司		
	Full Net Enterprise Inc.	<u>\$ 9</u>	<u>\$ -</u>

(六) 預付款項

關係人類別／名稱	113年12月31日	112年12月31日
子公司		
Full Net Enterprise Inc.	<u>\$ 124,597</u>	<u>\$ 181,365</u>

(七) 對關係人放款（帳列其他應收款項）

關係人類別／名稱	113年12月31日	112年12月31日
子公司		
Seasonic Electronics, Inc.	<u>\$ 159,408</u>	<u>\$ -</u>

利息收入

關係人類別／名稱	113年度	112年度
子公司		
	<u>\$ 6,681</u>	<u>\$ 2,029</u>

(八) 取得不動產、廠房及設備

關係人類別／名稱	113年12月31日	112年12月31日
子公司		
Full Net Enterprise Inc.	<u>\$ 294</u>	<u>\$ -</u>

(九) 處分不動產、廠房及設備

關係人類別／名稱	處分	價款	處分（損）	益
	113年度	112年度	113年度	112年度
子公司				
Full Net Enterprise Inc.	<u>\$ -</u>	<u>\$ 957</u>	<u>\$ -</u>	<u>\$ -</u>

(十) 租金收入（帳列其他收入）

關係人類別／名稱	113年度	112年度
子公司		
	<u>\$ 12</u>	<u>\$ 21</u>

上列租金係參考市場行情，並依租約按月收取固定租賃給付。

(十一) 勞務費（帳列營業費用）

關係人類別／名稱	113年度	112年度
子 公 司		
東莞海韻電子有限公司	\$ 26,868	\$ -

(十二) 賠償損失（帳列其他利益及損失）

關係人類別／名稱	113年度	112年度
子 公 司		
Sea Sonic Europe B.V.	\$ 4,868	\$ -

(十三) 主要管理階層薪酬

113 及 112 年度對董事及其他主要管理階層之薪酬總額如下：

	113年度	112年度
短期員工福利	\$ 15,815	\$ 26,191
退職後福利	341	384
	<u>\$ 16,156</u>	<u>\$ 26,575</u>

董事及其他主要管理階層之薪酬係由薪酬委員會依照個人績效及市場趨勢決定。

二七、具重大影響之外幣資產及負債資訊

以下資訊係按本公司功能性貨幣以外之外幣彙總表達，所揭露之匯率係指該等外幣換算至功能性貨幣之匯率。具重大影響之外幣資產及負債如下：

113 年 12 月 31 日

外 幣 資 產	外 幣	匯 率	帳 面 金 額
貨幣性項目			
美 元	\$ 43,352	32.7850 (美元：新台幣)	\$ 1,421,296
韓 元	452,790	0.0225 (韓元：新台幣)	10,188
人 民 幣	170,495	4.4780 (人民幣：新台幣)	763,478
			<u>\$ 2,194,962</u>
非貨幣性項目			
美 元	738	32.7850 (美元：新台幣)	\$ 24,203
外 幣 負 債			
貨幣性項目			
美 元	873	32.7850 (美元：新台幣)	\$ 28,618
人 民 幣	23,815	4.4780 (人民幣：新台幣)	106,643
			<u>\$ 135,261</u>

112 年 12 月 31 日

外 幣 資 產	外	幣 匯	率	帳 面 金 額
<u>貨幣性項目</u>				
美 元	\$	77,839	30.6600 (美元：新台幣)	\$ 2,386,546
港 幣		148	3.9000 (港幣：新台幣)	575
人 民 幣		90,822	4.3000 (人民幣：新台幣)	390,534
				<u>\$ 2,777,655</u>
<u>非貨幣性項目</u>				
採用權益法之子公司				
美 元		1,753	30.6600 (美元：新台幣)	\$ 53,734
歐 元		402	33.7800 (歐元：新台幣)	13,592
				<u>\$ 67,326</u>
<u>外 幣 負 債</u>				
<u>貨幣性項目</u>				
美 元		618	30.6600 (美元：新台幣)	\$ 18,962
港 幣		86	3.9000 (港幣：新台幣)	334
人 民 幣		14,291	4.3000 (人民幣：新台幣)	61,449
				<u>\$ 80,745</u>

本公司於 113 及 112 年度已實現及未實現外幣兌換損益分別為利益 158,662 仟元及損失 32,746 仟元，由於外幣交易種類繁多，故無法按各重大影響之外幣別揭露兌換損益。

二八、附註揭露事項

(一) 重大交易事項相關資訊：

1. 資金貸與他人。(附表一)
2. 為他人背書保證：無。
3. 期末持有有價證券情形（不包含投資子公司、關聯企業及合資權益部分）。(附表二)
4. 累積買進或賣出同一有價證券之金額達新台幣 3 億元或實收資本額 20% 以上：無。
5. 取得不動產之金額達新台幣 3 億元或實收資本額 20% 以上：無。
6. 處分不動產之金額達新台幣 3 億元或實收資本額 20% 以上：無。
7. 與關係人進、銷貨之金額達新台幣 1 億元或實收資本額 20% 以上。(附表三)

8. 應收關係人款項達新台幣 1 億元或實收資本額 20% 以上。(附表四)

9. 從事衍生工具交易。(附註七及十五)。

(二) 轉投資事業相關資訊。(附表五)

(三) 大陸投資資訊：

1. 大陸被投資公司名稱、主要營業項目、實收資本額、投資方式、資金匯出入情形、持股比例、投資損益、期末投資帳面金額、已匯回投資損益及赴大陸地區投資限額。(附表六)

2. 與大陸被投資公司直接或間接經由第三地區所發生下列之重大交易事項，及其價格、付款條件、未實現損益：(附表一、三及四)

(1) 進貨金額及百分比與相關應付款項之期末餘額及百分比。

(2) 銷貨金額及百分比與相關應收款項之期末餘額及百分比。

(3) 財產交易金額及其所產生之損益數額。

(4) 票據背書保證或提供擔保品之期末餘額及其目的。

(5) 資金融通之最高餘額、期末餘額、利率區間及當期利息總額。

(6) 其他對當期損益或財務狀況有重大影響之交易事項，如勞務之提供或收受等。

(四) 主要股東資訊：股權比例達 5% 以上之股東名稱、持股數額及比例。(附表八)

海韻電子工業股份有限公司
資金貸與他人
民國 113 年 1 月 1 日至 12 月 31 日

附表一

單位：除另予註明者外
，為新台幣仟元

編號 (註 1)	貸出資金之公司	貸與對象	往來項目	是否為關係人	本期最高餘額(註3)	期 末 餘 額	實 際 動 支 金 額 (註 3)	利率區間	資金貸與 性質 (註 2)	業 務 往 來 金 額	有短期融通資金 必要之原因	提 列 備 抵 呆 帳 金 額	擔 保		對 資 金 貸 與 限 額 (註 3 及 4)	對 個 別 對 象 資 金 貸 與 總 限 額 (註 3 及 4)	資 金 貸 與 限 額 (註 3 及 4)	備 註
													稱 債	值				
0	海韻電子工業股份有限公司	Seasonic Electronics, Inc.	應收關係人款項	是	\$ 288,000 (USD 8,785 仟元)	\$ 223,000 (USD 6,802 仟元)	\$ 156,642 (USD 4,778 仟元)	3.119%~ 3.244%	2	\$ -	營業週轉	\$ -	無	\$ -	\$ 589,018 (USD17,966 仟元)	\$ 1,178,036 (USD35,932 仟元)	—	
		Sea Sonic Europe B.V.	應收關係人款項	是	195,000 (EUR 5,712 仟元)	130,000 (EUR 3,808 仟元)	-	-	2	-	營業週轉	-	無	-	589,018 (EUR17,253 仟元)	1,178,036 (EUR34,506 仟元)	—	
		海韻智能股份有限公司	應收關係人款項	是	20,000	-	-	-	2	-	營業週轉	-	無	-	589,018	1,178,036	—	

註 1：編號欄之說明如下：

- (1) 發行人填 0。
- (2) 被投資公司按公司別由阿拉伯數字 1 開始依序編號。

註 2：資金貸與性質之填寫方法如下：

- (1) 有業務往來者填 1。
- (2) 有短期融通資金之必要者填 2。

註 3：本公司及子公司資金貸與他人限額如下：

- (1) 與本公司有業務往來之公司或行號，個別貸與資金金額以不超過雙方間最近一年度之業務往來金額（進貨或銷貨金額孰高者）為限，惟貸與總額以不超過本公司淨值之百分之四十為限。
- (2) 因公司間或與行號間有短期融通資金之必要者，個別貸與金額以不超過本公司淨值之百分之二十為限，惟融資總額以不超過本公司淨值之百分之四十為限。本公司直接及間接持有表決權股份百分之百之國外公司間從事資金貸與，個別對象之融資金額以不超過本公司淨值之百分之六十為限，惟融資總額以不超過本公司淨值之百分之八十為限。

註 4：本公司業經董事會決議通過對 Seasonic Electronics, Inc.及 Sea Sonic Europe B.V.資金貸與額度分別為 223,000 仟元及 130,000 仟元，截至 113 年 12 月 31 日止實際動支金額分別為 156,642 仟元及 0 仟元。

海韻電子工業股份有限公司
 期末持有有價證券情形
 民國 113 年 12 月 31 日

附表二

單位：除另予註明者外
 ，為新台幣仟元

持 有 之 公 司	有 價 證 券 種 類 及 名 稱	與 有 價 證 券 發 行 人 之 關 係	帳 列 科 目	期	帳面金額（註 1）	持 股 比 例	公 允 價 值	備註（註2）
				單 位 數 ／ 面 額				
海韻電子工業股份有限公司	復華守護神基金	—	透過損益按公允價值衡量之 金融資產—流動	545,765.10	\$ 11,392	-	\$ 11,392	—
	復華全球債券基金	—	透過損益按公允價值衡量之 金融資產—流動	677,093.90	10,306	-	10,306	—
	保德信 2026 到期美元短期債券基金	—	透過損益按公允價值衡量之 金融資產—流動	21,051.48	6,903	-	6,903	—
	復華全球短期收益基金	—	透過損益按公允價值衡量之 金融資產—流動	1,213,170.20	15,613	-	15,613	—
	保德信全球生態友善 ESG 多重資產基金— 新台幣月配息型	—	透過損益按公允價值衡量之 金融資產—流動	9,565,899.48	110,942	-	110,942	—
	復華三至八年機動到期 A 級債券美元基金	—	透過損益按公允價值衡量之 金融資產—流動	50,000.00	17,300	-	17,300	—
	蘋果公司美元公司債	—	透過損益按公允價值衡量之 金融資產—非流動	100.00	3,188	-	3,188	註 3
	高特利集團公司債	—	透過損益按公允價值衡量之 金融資產—非流動	300.00	9,140	-	9,140	註 3
	艾伯維藥品公司債	—	透過損益按公允價值衡量之 金融資產—非流動	100.00	2,884	-	2,884	註 3
	福特汽車美元公司債	—	透過損益按公允價值衡量之 金融資產—非流動	200.00	5,137	-	5,137	註 3
	高特利集團海外債	—	透過損益按公允價值衡量之 金融資產—非流動	100.00	2,605	-	2,605	註 3
	英特爾海外債	—	透過損益按公允價值衡量之 金融資產—非流動	170.00	3,185	-	3,185	註 3
	瑞穗金融集團債券	—	透過損益按公允價值衡量之 金融資產—非流動	500.00	16,656	-	16,656	註 3
	野村特別時機高收益債（美元月配）	—	透過損益按公允價值衡量之 金融資產—非流動	9,098.26	2,297	-	2,297	—
Resonic Holdings Co., Ltd.								

註 1：帳面金額為公允價值評價調整後之帳面餘額。

註 2：上列有價證券無提供擔保、質押借款或其他依約定而受限制之使用情形。

註 3：期末公允價值係按 113 年 12 月 31 日之公司債之收盤價計算。

海韻電子工業股份有限公司

與關係人進、銷貨之金額達新臺幣 1 億元或實收資本額 20% 以上

民國 113 年 1 月 1 日至 12 月 31 日

附表三

單位：除另予註明者外，
為新台幣仟元

進（銷）貨之公司	交 易 對 象	關 係	交 易 情 形				交 易 條 件 與 一 般 交 易 不 同 之 情 形 及 原 因		應 收（ 付 ） 票 據、 帳 款		備 註
			進（銷）貨	金 額	佔總進（銷）貨之比率	授 信 期 間	單 價	授 信 期 間	餘 額	佔總應收(付)票據、帳款之比率	
海韻電子工業股份有限公司	Full Net Enterprise Inc.	子 公 司	進 貨	\$ 1,035,404	83.80%	T/T 月結 90 天，惟有時視特定交易或訂單採預付貨款方式或有時視資金狀況支付及以債權、債務相抵方式處理	—	—	(\$ 47,830)	(34.59%)	
	Seasonic Electronics, Inc.	子 公 司	銷 貨	(172,582)	(10.18%)	貨到 T/T120 天，惟特定交易或訂單付款方式另議	—	—	177,261	27.81%	
	Sea Sonic Europe B.V.	子 公 司	銷 貨	(449,011)	(26.49%)	貨到 T/T120 天，惟特定交易或訂單付款方式另議	—	—	274,763	43.11%	
	深圳源立電子有限公司	子 公 司	銷 貨	(475,635)	(28.06%)	貨到 T/T120 天，惟特定交易或訂單付款方式另議	—	—	116,360	18.26%	
東莞海韻電子有限公司	Full Net Enterprise Inc.	兄弟公司	銷 貨	(1,100,345)	(97.50%)	T/T 月結 60 天，惟有時視特定交易或訂單採預付貨款方式或有時視資金狀況支付	—	—	73,334	73.03%	
Full Net Enterprise Inc.	海韻電子工業股份有限公司	母 公 司	銷 貨	(1,035,404)	(98.62%)	T/T 月結 90 天，惟有時視特定交易或訂單採預付貨款方式或有時視資金狀況支付及以債權、債務相抵方式處理	—	—	47,830	87.24%	
Sea Sonic Europe B.V.	海韻電子工業股份有限公司	母 公 司	進 貨	449,011	99.72%	貨到 T/T120 天，惟特定交易或訂單付款方式另議	—	—	(274,763)	(100.00%)	

（接次頁）

(承前頁)

進（銷）貨之公司	交 易 對 象	關 係	交 易 情 形				交易條件與一般交易不同之情形及原因		應收（付）票據、帳款		備 註
			進（銷）貨	金 額	佔總進（銷）貨之比率	授 信 期 間	單 價	授 信 期 間	餘 額	佔 總 應 收（付）票據、帳款之比率	
深圳源立電子有限公司	海韻電子工業股份有限公司	母 公 司	進 貨	\$ 475,635	99.59%	貨到 T/T120 天，惟特定交易或訂單付款方式另議	—	—	(\$ 116,360)	(99.33%)	
Seasonic Electronics, Inc.	海韻電子工業股份有限公司	母 公 司	進 貨	172,582	100.00%	T/T 月結 120 天，惟有時視特定交易或訂單採預付貨款方式或有時視資金狀況支付	—	—	(177,261)	(100.00%)	

註：本公司、子公司及兄弟公司之銷貨及進貨交易，其交易價格及收付款條件與非關係人並無重大差異。

海韻電子工業股份有限公司
應收關係人款項達新臺幣 1 億元或實收資本額 20% 以上
民國 113 年 12 月 31 日

附表四

單位：除另予註明者外
，為新台幣仟元

帳 列 應 收 款 項 之 公 司	交 易 對 象 名 稱	關 係	應 收 關 係 人 款 項 餘 額 (註 2)		週 轉 率	逾 期 應 收 關 係 人 款 項		應收關係人款項 期 後 收 回 金 額 (註 1)	提 列 備 抵 呆 帳 金 額
						金 額	處 理 方 式		
海韻電子工業股份有限公司	Seasonic Electronics, Inc.	子 公 司	應收帳款	\$ 177,261	51.53%	\$ -	—	\$ -	\$ -
	Sea Sonic Europe B.V.	子 公 司	應收帳款	274,763	154.60%	-	—	53,079	-
	深圳源立電子有限公司	子 公 司	應收帳款	116,360	370.75%	-	—	65,037	-

註 1：係截至 114 年 2 月 28 日止收回金額。

註 2：經評估無須提列減損損失。

註 3：外幣係按 113 年 12 月 31 日之匯率換算。

海韻電子工業股份有限公司
被投資公司資訊、所在地區...等相關資訊
民國 113 年 1 月 1 日至 12 月 31 日

附表五

單位：除另予註明者外
，為新台幣仟元

投資公司名稱	被投資公司名稱	所在地區	主要營業項目	原始投資金額 (註 2)		期 末 持 有 (註 3)			被投資公司 本期 (損) 益 (註 4)	本期認列之 投資 (損) 益 (註 4)	備 註
				本 期 期 末	去 年 年 底	股 數	比 率	帳 面 金 額			
海韻電子工業股份有限公司	Resonic Holdings Co., Ltd.	英屬維京群島	控股公司	\$ 165,547	\$ 165,547	25,300	100%	\$ 197,791	(\$ 22,056)	(\$ 22,081)	-
	Seasonic Electronics, Inc.	美 國	國際貿易	9,890 (USD 300)	9,890 (USD 300)	300,000	100%	(91,298) (USD -2,785)	(112,608) (USD -3,507)	(112,608) (USD -3,507)	-
	Sea Sonic Europe B.V.	荷 蘭	國際貿易	4,796 (EUR 100)	4,796 (EUR 100)	100,000	100%	(93,776) (EUR -2,747)	(71,650) (EUR -2,062)	(71,650) (EUR -2,062)	-
	Full Net Enterprise Inc.	薩 摩 亞	三角貿易	87,520	87,520	2,700,000	100%	89,365	3,045	3,045	-
	海韻智能股份有限公司	台 灣	資訊軟體服務	40,000	40,000	40,000,000	100%	18,718	(15,631)	(15,667)	-

註 1：大陸被投資公司相關資訊請參閱附表六。

註 2：新台幣係按歷史之匯率換算。

註 3：外幣係按 113 年 12 月 31 日之匯率換算。

註 4：新台幣係按 113 年度之平均匯率換算。

海韻電子工業股份有限公司

大陸投資資訊

民國 113 年 1 月 1 日至 12 月 31 日

附表六

單位：除另予註明者外，
為新台幣仟元

1. 赴大陸投資相關資訊之揭露

大陸被投資 公司名稱	主要營業項目	實收資本額	投資方式 (註 1)	本期期初 自台灣匯出累積 投資金額(註 4)	本期匯出 或收回 投資金額	本期期末 自台灣匯出累積 投資金額(註 4)	被投資公司 本期(損)益 (註 3)	本公司直接 或間接投資 之持股比例	本期認列投資 (損)益(註 2)	期末投資 帳面價值 (註 2)	截至本期止已匯 回投資收益	備註
東莞海韻電子 有限公司	生產交換式電源 供應器	HKD 29,030	註 1、3	USD 3,748 (NTD 122,882)	\$ -	USD 3,748 (NTD 122,882)	(CNY -12) (NTD -55)	100%	(CNY -12) (NTD -55)	CNY 40,228 (NTD 180,141)	CNY 15,215 (NTD 65,576)	
深圳源立電子 有限公司	電腦硬體、設備 進出口業務	USD 200	註 1、3	USD 200 (NTD 6,557)	-	USD 200 (NTD 6,557)	(CNY -4,988) (NTD -22,215)	100%	(CNY -4,988) (NTD -22,215)	CNY 4,142 (NTD 18,546)	-	

本期期末累計自台灣匯出 赴大陸地區投資金額(註 4)	經濟部投審會 核准投資金額(註 4)	依經濟部投審會規定 赴大陸地區投資限額(註 5)
USD 3,948 (NTD 129,439)	USD 3,948 (NTD 129,439)	NTD 1,767,054

註 1：公司透過第三地區投資設立公司再投資大陸公司。

註 2：經台灣母公司簽證會計師查核之財務報告認列損益。

註 3：本公司透過英屬 Resonic Holdings Co., Ltd.轉投資東莞海韻電子有限公司及深圳源立電子有限公司，截至 113 年 12 月 31 日止，累計投資 USD3,948,125，間接轉投資大陸東莞海韻 USD3,748,125、深圳源立 USD200,000。

註 4：本期相關數字應以新台幣列示，涉及外幣者，應以財務報告日之匯率換算為新台幣。

註 5：依經濟部投審會規定，計算對大陸投資累計金額或比例上限為淨值或合併淨值之百分之六十（較高者）。

註 6：海韻電子工業股份有限公司投資大陸東莞海韻電子有限公司及深圳源立電子有限公司，係經由第三地區英屬 Resonic Holdings Co., Ltd.轉投資大陸公司，持股比例均為 100%。

2. 與大陸投資公司間接由第三地區事業所發生之重大交易事項：本公司 113 年 1 至 12 月與大陸被投資公司直接或間接之重大交易事項，請詳個體財務報告「重大交易事項相關資訊」以及「母子公司間業務關係及重要交易往來情形」之說明。

海韻電子工業股份有限公司

主要股東資訊

民國 113 年 12 月 31 日

附表七

主 要 股 東 名 稱	股 份	
	持 有 股 數	持 股 比 例
張 正 宗	21,069,968	25.56%
魏 金 花	10,157,309	12.32%
擎海股份有限公司	6,396,264	7.76%

註：本表主要股東資訊係由集保公司以當季季底最後一個營業日，計算股東持有公司已完成無實體登錄交付（含庫藏股）之普通股合計達 5% 以上資料。本公司個體財務報告所記載股本與實際已完成無實體登錄交付股數，可能因編製計算基礎不同或有差異。

§重要會計項目明細表目錄§

項	目	編 號 / 索 引
資產、負債及權益項目明細表		
現金及約當現金明細表		明細表一
透過損益按公允價值衡量之金融資產－流動明細表		明細表二
應收票據明細表		明細表三
應收帳款明細表		明細表四
存貨明細表		明細表五
透過損益按公允價值衡量之金融資產－非流動明細表		明細表六
採用權益法之投資變動明細表		明細表七
不動產、廠房及設備變動明細表		附註十一
不動產、廠房及設備累計折舊變動明細表		附註十一
遞延所得稅資產明細表		附註二一
應付帳款明細表		明細表八
其他應付款明細表		明細表九
損益項目明細表		
營業收入明細表		明細表十
營業成本明細表		明細表十一
推銷費用明細表		明細表十二
管理費用明細表		明細表十三
研究發展費用明細表		明細表十四
本年度發生之員工福利、折舊、折耗及攤銷費用功能別彙總表		明細表十五

海韻電子工業股份有限公司

現金及約當現金明細表

民國 113 年 12 月 31 日

明細表一

單位：除另予註明者外
，為新台幣仟元

項	目	期	間	利 率 (%)	金 額
現 金					
	零用金及庫存現金				\$ 200
	銀行存款				
	新台幣活期存款				46,531
	外幣活期存款				
	美元 19,259,474.50 (@32.785)				631,422
	港幣 693,170.70 (@4.222)				2,926
	人民幣 83,606,693.71 (@4.478)				374,391
	歐元 0.20 (@34.140)				-
	銀行存款小計				<u>1,055,270</u>
約當現金 (原始到期日在 3 個月以內之投資)					
	定期存款				
	人民幣 48,341,413.44 (@4.478)	114 年 1 月到期		2.6%	<u>216,473</u>
合 計					<u>\$ 1,271,943</u>

海韻電子工業股份有限公司
透過損益按公允價值衡量之金融資產－流動明細表
民國 113 年 12 月 31 日

明細表二

單位：除另予註明者外
，係新台幣仟元

名 稱	股 數 / 單 位 數	取 得 成 本	市 價 單 價 (元)	市 價 - 總 金 額	備 註
強制透過損益按公允價值衡量之金融資產－非衍生金融資產					
基金受益憑證					
復華守護神基金	545,765.10	\$ 10,000	20.87	\$ 11,392	
復華全球債券基金	677,093.90	10,000	15.22	10,306	
保德信 2026 到期美元短期債券基金	21,051.48	6,435	10.00	6,903	註 1 及 2
復華全球短期收益基金	1,213,170.20	15,000	12.87	15,613	
保德信全球生態友善 ESG 多重資產基金	9,565,899.48	100,000	11.60	110,942	
復華三至八年機動到期 A 級債券美元基金	50,000.00	16,203	10.55	17,300	
		<u>\$ 157,638</u>		<u>\$ 172,456</u>	

註 1：取得成本係按原始投資匯率換算。

註 2：市價係按 113 年 12 月 31 日之即期匯率換算。

海韻電子工業股份有限公司

應收票據明細表

民國 113 年 12 月 31 日

明細表三

單位：新台幣仟元

客 戶 名 稱	摘 要	金 額	備 註
因營業產生之非關係人應收票據			
客戶 A	未 到 期	\$ 32,938	
其 他	未 到 期	<u>40</u>	
		<u>\$ 32,978</u>	

海韻電子工業股份有限公司

應收帳款明細表

民國 113 年 12 月 31 日

明細表四

單位：新台幣仟元

客 戶 名 稱	金 額
非關係人（註）	\$ 69,055
減：備抵損失－非關係人	(135)
淨 額	<u>68,920</u>
關 係 人	
Sea Sonic Europe B.V.	274,763
Seasonic Electronics, Inc.	177,261
深圳源立電子有限公司	<u>116,360</u>
	<u>568,384</u>
合 計	<u>\$ 637,304</u>

註：各客戶餘額未達本科目餘額 5%。

海韻電子工業股份有限公司

存貨明細表

民國 113 年 12 月 31 日

明細表五

單位：新台幣仟元

項	目	金 成	本	淨 變 現 價 值	額	備	註
原 物 料		\$ 85,490		\$ 81,411			
在 製 品		1,728		1,439			
製 成 品		<u>86,832</u>		<u>130,063</u>			
合 計		174,050		<u>\$ 212,913</u>			
減：備抵存貨跌價損失		<u>14,986</u>					
淨 額		<u>\$ 159,064</u>					

海韻電子工業股份有限公司
透過損益按公允價值衡量之金融資產－非流動明細表
民國 113 年 12 月 31 日

明細表六

單位：除另予註明者外
，係新台幣仟元

名	稱	股數／單位數	取得成本	市價單價（元）	市價－總金額	備註（註1及2）
非流動						
	強制透過損益按公允價值衡量之金融資產－非衍生金融資產					
	基金受益憑證					
	蘋果公司美元公司債	100.00	\$ 3,579	97.25	\$ 3,188	
	高特利集團公司債	300.00	11,072	92.93	9,140	
	艾伯維藥品公司債	100.00	3,805	87.97	2,884	
	福特汽車美元公司債	200.00	5,947	78.34	5,137	
	高特利集團海外債	100.00	2,259	79.45	2,605	
	英特爾海外債	170.00	3,800	57.14	3,185	
	瑞穗金融集團債券	500.00	<u>16,453</u>	101.61	<u>16,656</u>	
			<u>\$ 46,915</u>		<u>\$ 42,795</u>	

註1：取得成本係按原始投資匯率換算。

註2：市價係按 113 年 12 月 31 日之即期匯率換算。

海韻電子工業股份有限公司
採用權益法之投資變動明細表
民國 113 年度

明細表七

單位：除另予註明者外
，為新台幣仟元

被 投 資 公 司 名 稱	年 初 餘 額		本 年 度 增 加		本 年 度 減 少		採 用 權 益 法 認 列 之 子 公 司 (損) 益 之 份 額	年 底 餘 額		持 股 %	股 權 淨 值	提 供 擔 保 或 質 押 情 形	備 註 (註)
	股 數	金 額	股 數	金 額	股 數	金 額		股 數	金 額				
Resonic Holding Co., Ltd	25,300	\$ 210,553	-	\$ 9,535	-	\$ -	(\$ 22,297)	25,300	100	\$ 197,791	\$ 201,639	無	
Seasonic Electronics, Inc.	300,000	(63,839)	-	120,785	-	-	(148,244)	300,000	100	(91,298)	(57,511)	無	
Sea Sonic Europe B.V.	100,000	(37,571)	-	20,357	-	-	(76,562)	100,000	100	(93,776)	(56,676)	無	
Full Net Enterprise Inc.	2,700,000	86,274	-	-	-	-	3,091	2,700,000	100	89,365	89,512	無	
海韻智能股份有限公司	40,000,000	<u>34,385</u>	-	<u>-</u>	-	<u>-</u>	<u>(15,667)</u>	40,000,000	100	<u>18,718</u>	19,313	無	
小 計		229,802		150,677		-	(259,679)			120,800			
加：採用權益法之投資貸餘		<u>101,410</u>		<u>(141,142)</u>		<u>-</u>	<u>224,806</u>			<u>185,074</u>			
合 計		<u>\$ 331,212</u>		<u>\$ 9,535</u>		<u>\$ -</u>	<u>(\$ 34,873)</u>			<u>\$ 305,874</u>			

註：期末餘額與股數淨值差異係本公司與子公司間依持股比例沖銷銷貨順、逆流交易之未實現利益。

海韻電子工業股份有限公司

應付帳款明細表

民國 113 年 12 月 31 日

明細表八

單位：新台幣仟元

供 應 商 名 稱	金 額
非關係人	
供應商 A	\$ 15,629
供應商 B	5,497
供應商 C	4,645
供應商 D	4,478
供應商 E	3,219
供應商 F	3,201
其他（註）	<u>26,925</u>
	<u>63,594</u>
關 係 人	
Full Net Enterprise Inc.	47,830
東莞海韻電子有限公司	<u>26,868</u>
	<u>74,698</u>
合 計	<u>\$ 138,292</u>

註：各供應商餘額未達本科目餘額 5%。

海韻電子工業股份有限公司

其他應付款明細表

民國 113 年 12 月 31 日

明細表九

單位：新台幣仟元

項 目	金 額
非關係人	
應付員工酬勞	\$ 20,632
應付薪資及獎金	18,440
應付未休假獎金	5,251
應付加工費	4,670
應付董監事酬勞	3,472
其他（註）	<u>10,734</u>
	63,199
關 係 人	
Full Net Enterprise Inc.	<u>9</u>
合 計	<u>\$ 63,208</u>

註：各項目餘額未達本科目餘額 5%。

海韻電子工業股份有限公司

營業收入明細表

民國 113 年度

明細表十

單位：除另予註明者外
，為新台幣仟元

名	稱	數 量 (P C S)	金 額
營業收入			
電源供應器		687,756	\$ 1,821,783
其 他		3,179,398	26,370
銷貨退回		(28,453)	(126,358)
銷貨折讓		-	(26,786)
營業收入合計			<u>\$ 1,695,009</u>

海韻電子工業股份有限公司

營業成本明細表

民國 113 年度

明細表十一

單位：新台幣仟元

項 目	金 額
原 物 料	
年初原物料	\$ 89,663
加：進 貨	148,939
其 他	361
盤 盈	(38)
減：轉列費用	(2,969)
報 廢	(38)
年底原物料（註）	(85,490)
本年度原物料耗用	150,428
加 工 費	27,584
製造成本	178,012
年初在製品	240
本年度進貨	15,005
減：轉列費用	(29)
報 廢	(156)
其 他	(1,630)
減：年底在製品（註）	(1,728)
製成品成本	189,714
年初製成品	29,738
本年度進貨	1,074,030
加：內部轉撥	1,300
減：轉列費用	(5,090)
報 廢	(300)
年底製成品（註）	(86,832)
產銷成本	1,202,560
存貨跌價及呆滯損失	9,744
其 他	63,890
營業成本	\$ 1,276,194

註：上列存貨金額係以總額表達。併入備抵存貨跌價及呆滯損失後之年底原物料為 77,022 仟元，在製品為 0 仟元，製成品為 82,042 仟元。

海韻電子工業股份有限公司

推銷費用明細表

民國 113 年度

明細表十二

單位：新台幣仟元

項	目	金	額
薪資支出		\$	25,067
廣告費			7,956
保險費			7,935
運費			3,917
其他(註)			<u>24,278</u>
合計		\$	<u>69,153</u>

註：各項目金額皆未超過本科目金額 5%。

海韻電子工業股份有限公司
管理及總務費用明細表
民國 113 年度

明細表十三

單位：新台幣仟元

項 目	金 額
薪資支出	\$ 40,302
勞 務 費	7,039
折舊費用	6,068
保 險 費	4,477
其他（註）	<u>18,856</u>
合 計	<u>\$ 76,742</u>

註：各項目金額皆未超過本科目金額 5%。

海韻電子工業股份有限公司

研究發展費用明細表

民國 113 年度

明細表十四

單位：新台幣仟元

項 目	金 額
薪資支出	\$ 30,390
檢 驗 費	4,634
其他（註）	<u>49,134</u>
合 計	<u>\$ 84,158</u>

註：各項目金額未超過本科目金額 5%。

海韻電子工業股份有限公司

本年度發生之員工福利、折舊及攤銷費用功能別彙總表

民國 113 及 112 年度

明細表十五

單位：新台幣仟元

功 能 別 性 質 別		113年度			112年度		
		屬 於 營 業 成 本 者	屬 於 營 業 費 用 者	合 計	屬 於 營 業 成 本 者	屬 於 營 業 費 用 者	合 計
員工福利費用							
	薪資費用	\$ -	\$101,420	\$101,420	\$ -	\$112,160	\$112,160
	勞健保費用	-	9,674	9,674	-	9,600	9,600
	退休金費用	-	4,690	4,690	-	4,410	4,410
	董事酬金	-	3,472	3,472	-	8,181	8,181
	其他用人費用	-	4,809	4,809	-	4,951	4,951
		<u>\$ -</u>	<u>\$124,065</u>	<u>\$124,065</u>	<u>\$ -</u>	<u>\$139,302</u>	<u>\$139,302</u>
折舊費用		<u>\$ 2,015</u>	<u>\$ 11,490</u>	<u>\$ 13,505</u>	<u>\$ -</u>	<u>\$ 13,859</u>	<u>\$ 13,859</u>
攤銷費用		<u>\$ -</u>	<u>\$ 566</u>	<u>\$ 566</u>	<u>\$ -</u>	<u>\$ 3,147</u>	<u>\$ 3,147</u>

註 1：本年度及前一年度之平均員工人數均為 115 人，其中未兼任員工之董事人數分別為 6 人及 5 人。

註 2：本年度及前一年度之平均員工福利費用分別為 1,111 仟元及 1,186 仟元。

註 3：本年度及前一年度之平均員工薪資費用分別為 934 仟元及 1,014 仟元。

註 4：平均員工薪資費用下降 7.91%。

註 5：本公司依中華民國證券交易法規定設置審計委員會，並由全體獨立董事組成審計委員會替代監察人。

註 6：有關董事、經理人及員工之薪資報酬政策說明如下：

(1) 員工薪酬

本公司採取同工同酬的給付標準，不因其年齡、性別、種族、宗教、政治立場、婚姻狀況…等因素而有所差異。

員工薪資給付標準採職務責任給與制度，並參照市場薪資行情、公司營運狀況等訂定。

公司董事會依公司法規定並參考同業通常水準於公司章程訂定全體員工酬勞之計算方式並報請股東會決議後議定。

員工薪酬主要項目包含基本薪資、伙食津貼、工作獎金、績效獎金等項目，另依公司營運獲利狀況發放年終獎金及員工酬勞。

依公司章程第二十條規定，公司年度如有獲利前，應提撥不低於 2% 為員工酬勞。但公司尚有累積虧損時，應預先保留彌補數額。員工酬勞得以股票或現金為之，其給付對象包括符合董事會所訂條件之從屬公司員工。員工酬勞發放應由董事會決議行之，並報告股東會。

員工薪酬給付或調整係依據其所擔任職務、學經歷、專業知識及技術、專業年資經驗與個人工作績效表現而定。

(2) 經理人薪酬

經理人酬金係視公司整體市場定位、參考同業通常水準支給情形，並依經理人之目標達成度、貢獻度等關聯性綜合考量訂定。

經理人酬金內容包括固定薪資、主管加給、工作獎金、績效獎金、年終獎金與員工酬勞等項目。

經理人個人薪資報酬之給付，依其職務、貢獻、該年度公司經營績效及考量公司未來狀況等因素，依公司相關辦法規定議定，並定期由薪資報酬委員會評估薪資報酬之合理性。

(3) 董事薪酬

公司董事會依公司法規定並參考同業通常水準於公司章程訂定全體董事報酬之計算方式並報請股東會決議後議定。

依公司章程第二十條規定，公司年度如有獲利前，應提撥不高於 1.5% 為董事酬勞。但公司尚有累積虧損時，應預先保留彌補數額。前項董監酬勞僅得以現金為之。董監酬勞發放應由董事會決議行之，並報告股東會。

本公司董事個人酬金之給付，由薪資報酬委員會依各董事所擔負之職責、風險、投入時間、績效、公司經營績效及未來風險之關連合理性等原則，參考同業通常水準支給情形，依公司相關辦法辦理議定並送呈董事會通過。

社團法人台北市會計師公會會員印鑑證明書

北市財證字第 1140836 號

會員姓名：(1) 簡明彥
(2) 莊碧玉

事務所名稱：勤業眾信聯合會計師事務所

事務所地址：台北市信義區松仁路100號20樓

事務所統一編號：94998251



事務所電話：(02)27259988

委託人統一編號：04329168

會員書字號：(1) 北市會證字第 3358 號
(2) 北市會證字第 4104 號

印鑑證明書用途：辦理 海韻電子工業股份有限公司


113 年 01 月 01 日 至
113 年度（自民國 113 年 12 月 31 日）財務報表之查核簽證。

簽名式 (一)	簡明彥	存會印鑑 (一)	
簽名式 (二)	莊碧玉	存會印鑑 (二)	

理事長：



核對人：



中華民國 114 年 02 月 03 日